

ERRATA

Segue abaixo retificação do documento publicado na Edição nº 2535, página 10, de 25/05/2021 do Diário Oficial do Município de Canoas (DOMC):

DOCUMENTO OFICIAL FUNDAÇÃO MUNICIPAL DE SAUDE DE CANOAS ORÇAMENTO Nº 31/2021

A Fundação Municipal de Saúde de Canoas torna pública a solicitação de orçamento, para a seleção de proposta mais vantajosa com intuito de instruir o processo administrativo para a aquisição de **MOBILIÁRIO**, para atender as demandas da Fundação Municipal de Saúde de Canoas (FMSC).

DESCRIÇÃO DO MATERIAL				
Item	Quant	Descrição	Valor Unitário	Valor Total
01	04 unidades	<p>Mesa autoportante (mesa em “L”) 1,40x1,40m - cor carvalho escuro ou similar.</p> <p>* Tampo: Confeccionado em uma única peça de madeira prensada de MDP ou MDF com mínimo de 25mm de espessura, revestido em ambas as faces com laminado melamínico texturizado de alta ou baixa pressão liso ou madeirado. Bordas em termoplástico, coladas no sistema "hot melt", na mesma cor do tampo e com espessura mínimo de 2,0mm. Saída de cabeamento da parte inferior para a superior com tampa removível.</p> <p>* Painel frontal e lateral: Fabricados em madeira prensada de MDP ou MDF com espessura mínima de 15mm, revestido em ambas as faces com laminado melamínico texturizado de baixa pressão nas cores cinza, com bordas em termoplástico.</p> <p>* Estrutura: Estruturas laterais metálicas em chapa de aço estampado em forma elíptica, ou similar, com passagem de fiação e tampa metálica com saque frontal, nas cores cinza. Fixadas ao tampo através de parafusos. Estrutura central em coluna de metal. Todas estruturas pintadas em epóxi.</p> <p>* Leito para fiação/cabos: Canal confeccionado em chapa de aço ou perfil de alumínio extrudado fixado à superfície inferior do tampo para garantir uma melhor estabilidade. O leito deverá ser fixado de forma que, na manutenção dos cabeamentos, não seja necessária a sua remoção.</p> <p>* Dimensões da mesa: 1,40m x 1,40m e altura entre 73 a 75 cm (tolerância de variação: 5%).</p>	R\$	R\$

DIÁRIO OFICIAL






DIÁRIO OFICIAL DO MUNICÍPIO DE CANOAS - RIO GRANDE DO SUL

ANO 2021 - Edição 2548 - Data 11/06/2021 - Página 3 / 302


02	02 unidades	<p>Mesa reta 1,20x0,60m - cor carvalho escuro ou similar.</p> <p>* Tampo: A mesa deverá conter tampo inteiriço em formato retangular, tipo estação de trabalho, em madeira aglomerada com resina fenólica com espessura de 25mm, revestido com laminado melamínico de baixa pressão em ambas as faces, bordas retas encabeçadas com fita de bordas de PVC com 2,0mm com raio ergonômico de acordo com a NBR13966 na parte frontal e bordas laterais na mesma cor do laminado.</p> <p>* Painel frontal: Painel frontal em madeira aglomerada com resina fenólica com espessura de 15mm e revestido com laminado melamínico de baixa pressão em ambas as faces, encabeçada na parte inferior com fita de borda 0,4mm da cor do melamínico.</p> <p>* Estrutura: Estruturas metálicas com tratamento anticorrosivo e acabamento em pintura epóxi, com coluna central em chapa de aço e tampa para a passagem de fiação metálica, travessa superior em tubo de aço e travessa inferior em tubo de aço elíptico, com sapatas reguláveis em forma octogonal com rosca. Estrutura fixada ao tampo através de parafuso cementado com alta resistência ao torque.</p> <p>* Dimensões da mesa: 1,20m, x 60cm, x 73cm (tolerância de variação: 5%).</p>	R\$	R\$
03	21 unidades	<p>Mesa reta 1,20x0,60m – cor avelã, carvalho colonial ou similar.</p> <p>* Tampo: A mesa deverá conter tampo inteiriço em formato retangular, tipo estação de trabalho, em madeira aglomerada com resina fenólica com espessura de 25mm, revestido com laminado melamínico de baixa pressão em ambas as faces, bordas retas encabeçadas com fita de bordas de PVC com 2,0mm com raio ergonômico de acordo com a NBR13966 na parte frontal e bordas laterais na mesma cor do laminado.</p> <p>* Painel frontal: Painel frontal em madeira aglomerada com resina fenólica com espessura de 15mm e revestido com laminado melamínico de baixa pressão em ambas as faces, encabeçada na parte inferior com fita de borda 0,4mm da cor do melamínico.</p> <p>* Estrutura: Estruturas metálicas com tratamento anticorrosivo e acabamento em pintura epóxi, com coluna central em chapa de aço e tampa para a passagem de fiação metálica, travessa superior em tubo de aço e travessa inferior em tubo de aço elíptico, com sapatas reguláveis em forma octogonal com rosca. Estrutura fixada ao tampo através de parafuso cementado com alta resistência ao torque.</p> <p>* Dimensões da mesa: 1,20m, x 60cm, x 73cm (tolerância de variação: 5%).</p>	R\$	R\$
04	 9 unidades	<p>Cadeira operacional (com rodízio) espaldar <u>alto</u> - cor marrom</p> <p>* Assento/Encosto: Assento e encosto, revestidos com tecido sintético ou vinil, com carenagem texturizada e conchas do encosto injetadas em polipropileno. Concha do assento injetada em polipropileno ou em madeira multilaminada com no mínimo 12mm de espessura. Espumas anatômicas de poliuretano de no mínimo 50mm de espessura, com densidade mínima D40, sendo que o assento deve apresentar borda frontal ligeiramente curvada para não obstruir a circulação sanguínea.</p> <p>* Mecanismos: Altura ao assento regulável mecanicamente pelo</p>	R\$	R\$



		<p>sistema de esferas de, no mínimo, 5(cinco) posições ou através de sistema de acionamento pneumático, de indefinidas posições. Regulagem de altura do encosto, através de mecanismo dentado e trava sequencial, permitindo um mínimo de 5(cinco) posições, sem necessidade de alavancas ou outro tipo de acionador externo.</p> <p>* Base: Base de apoio ao piso, giratória, com cinco pás de aço tubular com capa de proteção em polipropileno e rodízios duplo em nylon com banda de rodagem em poliuretano, fixados a base por meio de anel de pressão. Pintura em epóxi na cor preta fosco aplicado pelo processo de decomposição eletrostática com secagem em estufa.</p> <p>* Braço: Apoia-braço em formato “T” com regulagem de altura de, no mínimo, 6 posições, com corpo injetado em material termoplástico e apoia-braço injetado em poliuretano com alma de aço.</p> <p>* Regulagem: Acionamento da regulagem de altura através de botão, fixado ao assento da cadeira por meio de parafuso métrico.</p> <p>* Medidas da cadeira: Assento – mínimo 490x480mm (LXP) – Espuma de 55mm (densidade D55) e Encosto – mínimo 440x520mm (LxA) – Espuma de 65mm (densidade D55). Demais especificações conforme NR17 – Ergonomia do Ministério do Trabalho e a ABNT NBR 13962 e NBR 13962:2006.</p>		
<p style="text-align: center;">05</p>	<div style="text-align: center;">  <p style="color: red; font-weight: bold;">25</p> <p>unidades</p> </div>	<p>Cadeira operacional (com rodízio) espaldar <u>médio</u> - cor marrom</p> <p>* Assento/Encosto: Assento e encosto, revestidos com tecido sintético ou vinil, com carenagem texturizada e conchas do encosto injetadas em polipropileno. Concha do assento injetada em polipropileno ou em madeira multilaminada com no mínimo 12mm de espessura. Espumas anatômicas de poliuretano de no mínimo 50mm de espessura, com densidade mínima D40, sendo que o assento deve apresentar borda frontal ligeiramente curvada para não obstruir a circulação sanguínea.</p> <p>* Mecanismos: Altura ao assento regulável mecanicamente pelo sistema de esferas de, no mínimo, 5(cinco) posições ou através de sistema de acionamento pneumático, de indefinidas posições. Regulagem de altura do encosto, através de mecanismo dentado e trava sequencial, permitindo um mínimo de 5(cinco) posições, sem necessidade de alavancas ou outro tipo de acionador externo.</p> <p>* Base: Base de apoio ao piso, giratória, com cinco pás de aço tubular com capa de proteção em polipropileno e rodízios duplo em nylon com banda de rodagem em poliuretano, fixados a base por meio de anel de pressão. Pintura em epóxi na cor preta fosco aplicado pelo processo de decomposição eletrostática com secagem em estufa.</p> <p>* Braço: Apoia-braço em formato “T” com regulagem de altura de, no mínimo, 6 posições, com corpo injetado em material termoplástico e apoia-braço injetado em poliuretano com alma de aço.</p> <p>* Regulagem: Acionamento da regulagem de altura através de botão, fixado ao assento da cadeira por meio de parafuso métrico.</p> <p>* Medidas da cadeira: - largura assento (s/ braços): 0,50 m. - profundidade total: 0,68 m. - altura assento (curso): 0,41 a 0,51 m. - Altura total: 100 a 106 cm (tolerância de variação: 5%). Demais especificações conforme NR17 – Ergonomia do Ministério do Trabalho e a ABNT NBR 13962 e NBR 13962:2006.</p>	<p style="text-align: center;">R\$</p>	<p style="text-align: center;">R\$</p>

06	 <p>06 unidades</p>	<p>Armário Baixo - cor avelã, carvalho colonial ou similar.</p> <p>Duas portas com tampo superior e rodapé metálico. Tampo em madeira aglomerada com resina fenólica do tipo okasuper com partículas de granulometria fina de 25mm de espessura revestido com laminado melamínico de baixa pressão ambas as faces, encabeçado com fita de borda PVC 3,0mm na parte frontal e nas demais arestas com fita de borda de PVC de 1,5mm com alta resistência a impactos na cor do laminado. Corpo do armário em madeira aglomerada com resina fenólica do tipo okasuper com partículas de granulometria fina de 18mm de espessura revestido com laminado melamínico de baixa pressão em ambas as faces na cor avelã, carvalho colonial ou similar, encabeçado com fita de borda PVC com espessura 0,4mm de alta resistência a impactos. Portas em madeira aglomerada com resina fenólica do tipo okasuper com partículas de granulometria fina de 18mm de espessura revestido com laminado melamínico de baixa pressão em ambas as faces com fita de borda PVC com espessura 0,4mm altamente resistente a impactos na cor do laminado, com dobradiça em aço de alta resistência, automática com tecnologia Snap-on, regulagem horizontal livre e ajuste lateral integrado, com ângulo de abertura de 105° com sistema de alojamento interno na madeira para um melhor acabamento ao móvel e para gerar maior espaço interno do mesmo, com acabamento niquelado. Tranca das portas com trinco metálico na porta esquerda, fixado através de parafusos auto-arraxante para madeira, e chave para fechadura frontal com alma interna em aço de alta resistência ao torque, com capa plástica externa de proteção em polietileno injetado. Chave com sistema escamoteável para adaptar-se ao móvel caso não seja retirada, e minimizar choques acidentais ao usuário. Puxadores tipo retangular em ABS, com sapatas de acabamento entre móvel e puxador também em forma curva acompanhando o design do mesmo, injetado em polietileno. Fixado com parafuso de rosca para fixação em termoplásticos em aço cementado com cabeça flangeada e com tratamento de zincagem. Armário com fundo inteiriço, sem divisão central e prateleira em madeira aglomerada com resina fenólica do tipo okasuper com partículas de granulometria fina de 18mm de espessura revestido com laminado melamínico em ambas as faces nas cores cinza matrix ou preto encabeçadas com fita de borda PVC 0,4 mm de espessura altamente resistente a impactos. Rodapé metálico em tubo de aço SAE 1020 20x50mm com tratamento anti-corrosivo fosfatizante, pintura epóxi e secagem em estufa com sapata reguladora de nível com rosca M6 em forma octogonal. Comprimento: 80cm Profundidade: 50cm Altura: 73cm</p>	R\$	R\$
07	 <p>03 unidades</p>	<p>Armário Baixo - cor carvalho escuro ou similar.</p> <p>Duas portas com tampo superior e rodapé metálico. Tampo em madeira aglomerada com resina fenólica do tipo okasuper com partículas de granulometria fina de 25mm de espessura revestido com laminado melamínico de baixa pressão ambas as faces, encabeçado com fita de borda PVC 3,0mm na parte frontal e nas demais arestas com fita de borda de PVC de 1,5mm com alta resistência a impactos na cor do laminado. Corpo do armário em madeira aglomerada com resina fenólica do tipo okasuper com partículas de granulometria fina de 18mm de espessura revestido com laminado melamínico de baixa pressão em ambas as faces na cor carvalho escuro ou similar, encabeçado com fita de borda PVC</p>	R\$	R\$



		<p>com espessura 0,4mm de alta resistência a impactos. Portas em madeira aglomerada com resina fenólica do tipo okasuper com partículas de granulometria fina de 18mm de espessura revestido com laminado melamínico de baixa pressão em ambas as faces com fita de borda PVC com espessura 0,4mm altamente resistente a impactos na cor do laminado, com dobradiça em aço de alta resistência, automática com tecnologia Snap-on, regulagem horizontal livre e ajuste lateral integrado, com ângulo de abertura de 105° com sistema de alojamento interno na madeira para um melhor acabamento ao móvel e para gerar maior espaço interno do mesmo, com acabamento niquelado. Tranca das portas com trinco metálico na porta esquerda, fixado através de parafusos auto-arraxante para madeira, e chave para fechadura frontal com alma interna em aço de alta resistência ao torque, com capa plástica externa de proteção em polietileno injetado. Chave com sistema escamoteável para adaptar-se ao móvel caso não seja retirada, e minimizar choques acidentais ao usuário. Puxadores tipo retangular em ABS, com sapatas de acabamento entre móvel e puxador também em forma curva acompanhando o design do mesmo, injetado em polietileno. Fixado com parafuso de rosca para fixação em termoplásticos em aço cementado com cabeça flangeada e com tratamento de zincagem. Armário com fundo inteiriço, sem divisão central e prateleira em madeira aglomerada com resina fenólica do tipo okasuper com partículas de granulometria fina de 18mm de espessura revestido com laminado melamínico em ambas as faces nas cores cinza matrix ou preto encabeçadas com fita de borda PVC 0,4 mm de espessura altamente resistente a impactos. Rodapé metálico em tubo de aço SAE 1020 20x50mm com tratamento anti-corrosivo fosfatizante, pintura epóxi e secagem em estufa com sapata reguladora de nível com rosca M6 em forma octogonal. Comprimento: 80cm Profundidade: 50cm Altura: 73cm</p>		
08	 <p>06 unidades</p>	<p>Armário Alto - cor avelã, carvalho colonial ou similar.</p> <p>Duas portas com tampo superior e rodapé metálico. Tampo em madeira aglomerada com resina fenólica do tipo okasuper com partículas de granulometria fina de 25mm de espessura revestido com laminado melamínico de baixa pressão ambas as faces, encabeçado com fita de borda PVC 3,0mm na parte frontal e nas demais arestas com fita de borda de PVC de 1,5mm com alta resistência a impactos na cor do laminado. Corpo do armário em madeira aglomerada com resina fenólica do tipo okasuper com partículas de granulometria fina de 18mm de espessura revestido com laminado melamínico de baixa pressão em ambas as faces na cor carvalho escuto ou similar, encabeçado com fita de borda PVC com espessura 0,4mm de alta resistência a impactos. Portas em madeira aglomerada com resina fenólica do tipo okasuper com partículas de granulometria fina de 18mm de espessura revestido com laminado melamínico de baixa pressão em ambas as faces com fita de borda PVC com espessura 0,4mm altamente resistente a impactos na cor do laminado, com dobradiça em aço de alta resistência, automática com tecnologia Snap-on, regulagem horizontal livre e ajuste lateral integrado, com ângulo de abertura de 105° com sistema de alojamento interno na madeira para um melhor acabamento ao móvel e para gerar maior espaço interno do mesmo, com acabamento niquelado. Tranca das portas com trinco metálico na porta esquerda, fixado através de parafusos auto-</p>	R\$	R\$

DIÁRIO OFICIAL



DIÁRIO OFICIAL DO MUNICÍPIO DE CANOAS - RIO GRANDE DO SUL

ANO 2021 - Edição 2548 - Data 11/06/2021 - Página 7 / 302



		<p>arraxante para madeira, e chave para fechadura frontal com alma interna em aço de alta resistência ao torque, com capa plástica externa de proteção em polietileno injetado. Chave com sistema escamoteável para adaptar-se ao móvel caso não seja retirada, e minimizar choques acidentais ao usuário. Puxadores tipo retangular em ABS, com sapatas de acabamento entre móvel e puxador também em forma curva acompanhando o design do mesmo, injetado em polietileno. Fixado com parafuso de rosca para fixação em termoplásticos em aço cementado com cabeça flangeada e com tratamento de zincagem. Armário com fundo inteiriço, sem divisão central e prateleira em madeira aglomerada com resina fenólica do tipo okasuper com partículas de granulometria fina de 18mm de espessura revestido com laminado melamínico em ambas as faces nas cores cinza matrix ou preto encabeçadas com fita de borda PVC 0,4 mm de espessura altamente resistente a impactos (3 prateleiras, desconsiderando a base do fundo). Rodapé metálico em tubo de aço SAE 1020 20x50mm com tratamento anti-corrosivo fosfatizante, pintura epóxi e secagem em estufa com sapata reguladora de nível com rosca M6 em forma octogonal. Comprimento: 80cm Profundidade: 50cm Altura: 1,60m</p>		
09	02 unidades	<p>Armário Alto - cor carvalho escuro ou similar</p> <p>Duas portas com tampo superior e rodapé metálico. Tampo em madeira aglomerada com resina fenólica do tipo okasuper com partículas de granulometria fina de 25mm de espessura revestido com laminado melamínico de baixa pressão ambas as faces, encabeçado com fita de borda PVC 3,0mm na parte frontal e nas demais arestas com fita de borda de PVC de 1,5mm com alta resistência a impactos na cor do laminado. Corpo do armário em madeira aglomerada com resina fenólica do tipo okasuper com partículas de granulometria fina de 18mm de espessura revestido com laminado melamínico de baixa pressão em ambas as faces na cor carvalho escuro ou similar, encabeçado com fita de borda PVC com espessura 0,4mm de alta resistência a impactos. Portas em madeira aglomerada com resina fenólica do tipo okasuper com partículas de granulometria fina de 18mm de espessura revestido com laminado melamínico de baixa pressão em ambas as faces com fita de borda PVC com espessura 0,4mm altamente resistente a impactos na cor do laminado, com dobradiça em aço de alta resistência, automática com tecnologia Snap-on, regulagem horizontal livre e ajuste lateral integrado, com ângulo de abertura de 105° com sistema de alojamento interno na madeira para um melhor acabamento ao móvel e para gerar maior espaço interno do mesmo, com acabamento niquelado. Tranca das portas com trinco metálico na porta esquerda, fixado através de parafusos auto-arraxante para madeira, e chave para fechadura frontal com alma interna em aço de alta resistência ao torque, com capa plástica externa de proteção em polietileno injetado. Chave com sistema escamoteável para adaptar-se ao móvel caso não seja retirada, e minimizar choques acidentais ao usuário. Puxadores tipo retangular em ABS, com sapatas de acabamento entre móvel e puxador também em forma curva acompanhando o design do mesmo, injetado em polietileno. Fixado com parafuso de rosca para fixação em termoplásticos em aço cementado com cabeça flangeada e com tratamento de zincagem. Armário com fundo inteiriço, sem divisão central e prateleira em madeira aglomerada com resina fenólica do tipo okasuper com partículas de granulometria fina de 18mm de espessura revestido com laminado melamínico em ambas as faces</p>	R\$	R\$

DIÁRIO OFICIAL



DIÁRIO OFICIAL DO MUNICÍPIO DE CANOAS - RIO GRANDE DO SUL

ANO 2021 - Edição 2548 - Data 11/06/2021 - Página 8 / 302

		nas cores cinza matrix ou preto encabeçadas com fita de borda PVC 0,4 mm de espessura altamente resistente a impactos (3 prateleiras, desconsiderando a base do fundo). Rodapé metálico em tubo de aço SAE 1020 20x50mm com tratamento anti-corrosivo fosfatizante, pintura epóxi e secagem em estufa com sapata reguladora de nível com rosca M6 em forma octogonal. Comprimento: 80cm Profundidade: 50cm Altura: 1,60m		
10	 <p>09 unidades</p>	<p>Gaveteiro volante com 02 Gavetas + 01 gavetão para pasta suspensa - cor avelã, carvalho colonial ou similar.</p> <p>a) Corpo Confeccionado em madeira prensada em MDP ou MDF revestido em laminado melamínico texturizado de alta ou baixa pressão nas duas faces, com espessura mínima de 18mm, cor cinza, com bordas protegidas por perfil em termoplástico, coladas no sistema "hot melt", na mesma cor.</p> <p>b) Gavetas Confeccionadas integralmente em melamina, com espessura mínima de 18mm, em madeira prensada MDP ou MDF, revestido em laminado melamínico baixa pressão cor cinza e fita de borda na mesma cor, abertura através de trilhos com corredeiras em aço, com roldanas de nylon de alta resistência e baixo ruído.</p> <p>c) Frente das gavetas Confeccionadas em madeira prensada MDP ou MDF com 18mm de espessura mínima revestido em laminado melamínico texturizado de alta ou baixa pressão nas duas faces e bordas protegidas por perfil em termoplástico.</p> <p>d) Fechadura de comando único com trava simultânea de todas as gavetas e chave escamoteável. Rodízios de duplo giro injetados em material termoplástico, na cor do corpo do gaveteiro, presos a base do gaveteiro através de parafusos para madeira. MEDIDAS: 0,40 x 0,50 x 0,62 cm</p>	R\$	R\$
11	 <p>06 unidades</p>	<p>Gaveteiro volante com 02 Gavetas + 01 gavetão para pasta suspensa - cor carvalho escuro ou similar</p> <p>a) Corpo Confeccionado em madeira prensada em MDP ou MDF revestido em laminado melamínico texturizado de alta ou baixa pressão nas duas faces, com espessura mínima de 18mm, cor cinza, com bordas protegidas por perfil em termoplástico, coladas no sistema "hot melt", na mesma cor.</p> <p>b) Gavetas Confeccionadas integralmente em melamina, com espessura mínima de 18mm, em madeira prensada MDP ou MDF, revestido em laminado melamínico baixa pressão cor cinza e fita de borda na mesma cor, abertura através de trilhos com corredeiras em aço, com roldanas de nylon de alta resistência e baixo ruído.</p> <p>c) Frente das gavetas Confeccionadas em madeira prensada MDP ou MDF com 18mm de espessura mínima revestido em laminado melamínico texturizado de alta ou baixa pressão nas duas faces e bordas protegidas por perfil em termoplástico.</p> <p>d) Fechadura de comando único com trava simultânea de todas as gavetas e chave escamoteável. Rodízios de duplo giro injetados em material termoplástico, na cor do corpo do gaveteiro, presos a base do gaveteiro através de parafusos para madeira. MEDIDAS: 0,40 x 0,50 x 0,62 cm</p>	R\$	R\$
VALOR TOTAL DO ORÇAMENTO				R\$

*As imagens são meramente ilustrativas e foram incluídas para facilitar a identificação e cotação dos itens. As cores foram inclusas nas descrições em razão de serem as cores padrão dos móveis existentes.

DIÁRIO OFICIAL



DIÁRIO OFICIAL DO MUNICÍPIO DE CANOAS - RIO GRANDE DO SUL

ANO 2021 - Edição 2548 - Data 11/06/2021 - Página 9 / 302

Total(ais) incluídos todos os impostos, taxas, fretes ou outras despesas se houver.

EMPRESA:
ENDEREÇO:
CNPJ:
FONE:

PRAZO, LOCAL, CONDIÇÕES DE ENTREGA E EXECUÇÃO:

1. Os produtos serão entregues na sede administrativa da FMCS, Avenida Dr. Barcelos, nº 1.600, Centro, Canoas/RS;
2. Os custos do transporte, entrega e **montagem** dos produtos devem ser mensurados no preço do item apresentado na proposta, não podendo ser cobrado pela empresa nenhum valor adicional de transporte, frete e taxas assemelhadas.
3. A entrega dos produtos deverá ser efetuada com o prazo máximo de **15 (quinze) dias** após o pedido feito pelo setor responsável.

A proposta deverá ser encaminhada ao e-mail compras@fmcs.rs.gov.br ou entregue no endereço Avenida Doutor Barcelos 1600, Centro, Canoas/RS.

Cópias da presente solicitação poderão ser obtidas através do site <http://www.fmcs.rs.gov.br/>.

DEVOLVER ESTA PROPOSTA ATÉ 04 (QUATRO) DIAS ÚTEIS A CONTAR DA DATA DA PUBLICAÇÃO.

Data da emissão da proposta: ___/___/_____

Assinatura do Proponente

Assinatura do funcionário e matrícula FMSC