

MANUAL DO PROGRAMA DE QUALIFICAÇÃO DA ATENÇÃO E DA GESTÃO - **PROQUALI**

CICLO 02/2023

UNIDADES BÁSICAS DE SAÚDE E CLÍNICAS DE SAÚDE DA FAMÍLIA

SUMÁRIO

1 INTRODUÇÃO	3
2 APLICAÇÃO	4
3 SISTEMÁTICA DE AVALIAÇÃO	4
4 RECURSOS	6
5 INDICADORES – UNIDADES BÁSICAS DE SAÚDE	7
1. Média de pessoas cadastradas e inseridas no sistema SIGSS na Unidade Básica de Saúde do município de Canoas.	7
2. Média de atendimentos de médicos e enfermeiros por habitante.....	7
3. Percentual de atendimentos de médicos e enfermeiros de demanda imediata (DI).....	8
4. Percentual de atendimentos de médicos e de enfermeiros em consulta agendada	8
5. Razão de coleta de material citopatológico do colo de útero	9
6. Percentual de encaminhamentos médicos para serviço especializado	9
7. Percentual de pendências de encaminhamentos de consultas médicas realizadas pela unidade	10
8. Cobertura de primeira consulta odontológica programática	10
9. Proporção de gestantes com atendimentos odontológicos realizados	11
10. Razão entre tratamentos odontológicos concluídos e primeiras consultas odontológicas programáticas	11
11. Percentual de educandos avaliados em saúde bucal.....	12
12. Percentual de educandos que participaram de ações em saúde realizadas nas escolas de referência para o Programa Saúde na Escola	12
13. Número de realização de Visita Domiciliar pelos Agentes Comunitários de Saúde	13
14. Percentual de realização de Visita Domiciliar pelos profissionais de nível superior	13
15. Percentual de gestantes inseridas no mês que realizaram testes-rápidos de HIV e Sífilis..	14
16. Proporção de puérperas com pelo menos seis (6) consultas de pré-natal realizadas por médicos e enfermeiros.....	14
17. Proporção de gestantes com início de pré-natal até a 12ª semana de gestação.....	15
18. Percentual de realização de avaliação multidimensional da pessoa idosa (VES-13).....	15
19. Percentual de gestantes com desfecho do pré-natal no sistema SIGSS	16
20. Percentual de pessoas hipertensas com pressão arterial sistêmica aferida.....	17
21. Proporção de pessoas com diabetes <i>mellitus</i> cadastradas no serviço com solicitação de hemoglobina glicosilada pela equipe	19
22. Percentual de recém-nascido com realização de consultas até o 10º dia de vida	20
6 INDICADORES – CLÍNICAS DE SAÚDE DA FAMÍLIA	21
1. Média de pessoas cadastradas e inseridas no sistema SIGSS na Unidade Básica de Saúde do município de Canoas.	21
2. Média de atendimentos de médicos e enfermeiros por habitante.....	21
3. Percentual de atendimentos de médicos e enfermeiros de demanda imediata (DI) no turno estendido (TE)	22
4. Percentual de consultas agendadas de médicos e enfermeiros realizadas no turno estendido (TE)	22
5. Percentual de atendimentos de médicos e de enfermeiros de Demanda Imediata (exceto no turno estendido).....	23
6. Percentual de atendimentos de médicos e de enfermeiros de consulta agendada (exceto no turno estendido).....	24
7. Razão de coleta de material citopatológico do colo de útero	24

8. Número de Testes-rápidos para Infecções Sexualmente Transmissíveis (Sífilis, HIV, HBV e HCV)	25
9. Percentual de encaminhamentos médicos para serviço especializado (exceto no turno estendido)	26
10. Percentual de encaminhamentos médicos no turno estendido para serviços especializados.....	26
11. Cobertura de primeira consulta odontológica programática	27
12. Proporção de gestantes com atendimentos odontológicos realizados	27
13. Razão entre tratamentos odontológicos concluídos e primeiras consultas odontológicas programáticas	28
14. Percentual de educandos avaliados em saúde bucal.....	28
15. Percentual de educandos que participaram de ações em saúde realizadas nas escolas de referência para o Programa Saúde na Escola	29
16. Percentual de realização de Visita Domiciliar pelos Agentes Comunitários de Saúde.....	29
17. Percentual de realização de Visita Domiciliar pelos profissionais de nível superior	30
18. Percentual de gestantes inseridas no mês que realizaram testes-rápidos de HIV e Sífilis ..	30
19. Proporção de puérperas com pelo menos seis (6) consultas de pré-natal realizadas por médicos e enfermeiros.....	31
20. Proporção de gestantes com início de pré-natal até a 12ª semana de gestação.....	31
21. Percentual de realização de avaliação multidimensional da pessoa idosa (VES-13).....	32
22. Percentual de gestantes com desfecho do pré-natal no sistema SIGSS	32
23. Percentual de pessoas hipertensas com pressão arterial sistêmica aferida.....	33
24. Proporção de pessoas com diabetes <i>mellitus</i> cadastradas no serviço com solicitação de hemoglobina glicosilada pela equipe	35
25. Percentual de recém-nascido com realização de consultas até o 10º dia de vida	36
7 INDICADORES ESPECÍFICOS POR UNIDADE BÁSICA DE SAÚDE	37
7.1 UBS Boa Saúde.....	37
7.2 UBS Central Park.....	38
7.3 UBS Concoban	39
7.4 UBS Fátima.....	40
7.5 UBS Fernandes.....	41
7.6 UBS Igara.....	42
7.7 UBS Mathias Velho.....	43
7.8 UBS Natal	44
7.9 UBS Nova Niterói	45
7.10 UBS Olaria	46
7.11 UBS Pedro Luiz da Silveira	47
7.12 UBS Prata	48
7.13 UBS Rio Branco	49
7.14 UBS Santa Isabel	50
7.15 UBS Santo Operário.....	51
7.16 UBS São José.....	52
7.17 UBS São Luís.....	53
8 INDICADORES ESPECÍFICOS POR CLÍNICA DE SAÚDE DA FAMÍLIA	54
8.1 CSF CAIC.....	54
8.2 CSF Cerne	55

8.3 CSF Estância Velha.....	56
8.4 CSF Guajuviras	57
8.5 CSF Guajuviras – NASF	58
8.6 CSF Harmonia	59
8.7 CSF Mato Grande	60
8.8 CSF Niterói	61
8.9 CSF Praça América.....	62
8.10 CSF São Vicente	63
8.11CSF União.....	64

A Fundação Municipal de Saúde de Canoas (FMSC) ciente da sua importância no âmbito da gestão e assistência de serviços de atenção básica e especializada está atualizando os indicadores de monitoramento e avaliação, bem como os critérios para execução do Programa de Qualificação da Atenção e da Gestão – PROQUALI. Esse movimento busca o aprimoramento de informações estratégicas para a gestão e qualificação do processo avaliativo, que seja capaz de apoiar as tomadas de decisão e a melhoria dos serviços de saúde e nesse sentido procura-se abranger diferentes dimensões de avaliação e qualidade.

A FMSC considera o PROQUALI uma política de avaliação coletiva, que consiste em uma ferramenta de gestão para o trabalho, de valorização do trabalhador e de democratização das relações no trabalho, tendo como reflexo um bônus de remuneração variável.

O PROQUALI objetiva mobilizar as práticas dos profissionais da FMSC na realização de uma atenção e uma gestão de qualidade dos serviços, visando o melhor atendimento dos usuários do SUS.

Entre os objetivos específicos do Programa estão:

- Estimular o trabalho em equipe;
- Promover aproximação das ofertas dos serviços com as necessidades e demandas dos usuários;
- Estímulo a melhoria contínua dos processos de trabalho;
- Ampliar o impacto das ações de saúde de acordo com as condições de saúde da população e a satisfação dos usuários;
- Promover a construção de estratégias de melhoria do acesso e da qualidade dos serviços ofertados a população;
- Melhorar a qualidade da alimentação e uso dos sistemas de informação como ferramenta de gestão;
- Promover a realização de planejamentos estratégicos sistemáticos das Unidades Básicas de Saúde, Clínicas de Saúde da Família, serviços e equipes;
- Institucionalizar a cultura de avaliação das ações de atenção e de gestão da saúde, com base na indução e acompanhamento de processos e resultados;
- Promover a valorização profissional e instituir programa de gestão do trabalho.

O resultado deste programa gerará efeitos financeiros adicionais à remuneração do trabalhador efetivo da FMSC em até 25% (vinte e cinco por cento) sobre seu salário-base, a ser

pago em parcela única a cada ciclo (quadrimestralmente). As avaliações serão realizadas com base na atividade coletiva e no desempenho em relação a equipe de trabalho.

1 APLICAÇÃO

O PROQUALI se aplica a todos os empregados públicos efetivos (permanentes ou temporários) que compõem o quadro de pessoal da Fundação Municipal de Saúde de Canoas, seguindo os critérios conforme a **Portaria FMSC Nº 278, de 27 de dezembro de 2019**.

A periodicidade da aplicação e apuração dos resultados é feita quadrimestralmente, em 3 (três) ciclos anuais, divididos da seguinte forma:

CICLO	PERÍODO AVALIADO	PERÍODO DE COLETA E ANÁLISE	MÊS DE PAGAMENTO DO INCENTIVO
01	Janeiro a abril	Maio	Junho
02	Maio a agosto	Setembro	Outubro
03	Setembro a dezembro	Janeiro	Fevereiro

Quadro 1: Periodicidade de aplicação e apuração dos resultados (Ciclos). Canoas, 2023.

Em relação a data de admissão na Fundação dentro do período avaliativo, para fazer jus à gratificação, segue o quadro de datas abaixo:

CICLO	PERÍODO DE AVALIAÇÃO DOS INDICADORES	ADMISSÃO
01	Janeiro a abril	Até 28 ou 29 de fevereiro
02	Maio a agosto	Até 30 de junho
03	Setembro a dezembro	Até 31 de outubro

Quadro 2: Período de avaliação relacionado ao período avaliativo do PROQUALI. Canoas, 2023.

2 SISTEMÁTICA DE AVALIAÇÃO

A qualidade das ações de atenção e gestão estão vinculadas ao percentual de metas atingidas e o incentivo será calculado sobre o salário base de cada categoria profissional, conforme o **Quadro 3**:

CONCEITO DE DESEMPENHO	PERCENTUAL DE INDICADORES ALCANÇADOS	PERCENTUAL DE INCENTIVO
ÓTIMO	A partir de 85%	25%
MUITO BOM	De 70% a 84,9%	15%
BOM	De 55% a 69,9%	10%
REGULAR	De 40% a 54,9%	5%
RUIM	Abaixo de 40%	0%

Quadro 3: Conceito de desempenho, relacionado ao percentual de indicadores alcançados e seus respectivos incentivos financeiros sobre o salário base de cada categoria profissional. Canoas, 2023.

Os conceitos citados no quadro acima referem-se ao percentual de metas alcançadas pelas UBS/CSF e outros serviços/setores, não se referem diretamente as equipes e/ou profissionais de forma individual. O número de metas é variável, sendo definido de acordo com cada tipo de unidade ou serviço/setor.

Para o cálculo do resultado final será utilizado o **Percentual do Número Total de Metas Atingidas pela Unidade ou Serviço/Setor**, dividido pelo número total de metas da unidade ou serviço/setor, conforme cálculo abaixo:

$$ResultadoFinal = \frac{Número de Metas Atingidas}{Número Total de Metas Existentes} \times 100$$

As unidades básicas de saúde, serviços ou setores deverão realizar o monitoramento dos seus referidos indicadores diariamente, bem como a avaliação do ciclo e planejar estratégias de melhorias para os indicadores.

CICLO	PERÍODO DE MONITORAMENTO DO CICLO	PERÍODO DE AVALIAÇÃO DO CICLO
01	De 1º a 15 de março	Janeiro a abril
02	De 1º a 15 de julho	Maio a agosto
03	De 1º a 15 de novembro	Setembro a dezembro

Quadro 4: Período de avaliação dos ciclos. Canoas, 2023.

A avaliação do ciclo somente terá validade quando validada pelo apoiador de rede de referência da UBS, gestor do Serviço ou pelo Diretor do setor e enviada para a Diretoria Técnica via e mail.

3 RECURSOS

Os recursos deverão ser entregues ao gestor técnico ou a chefia imediata, via formulário específico “Formulário de Recursos” que se encontra no site da FMSC, e encaminhado para a Diretoria Técnica – DT – diretoria.tecnica@fmsc.rs.gov.br, no prazo de 10 (dez) dias úteis a contar da data do recebimento do resultado por e-mail. A resposta da análise recursal será entregue em até 10 (dez) dias úteis a contar da data do recebimento do requerimento de recurso. A avaliação dos recursos será realizada pela Diretoria Técnica – DT, podendo ser solicitado auxílio da chefia imediata do serviço ou do setor ao qual o trabalhador faz parte, apoiadores e técnicos do DAB, quando necessário.

4 INDICADORES – UNIDADES BÁSICAS DE SAÚDE

QUADROS DE QUALIFICAÇÃO DOS INDICADORES POR EQUIPES

Equipes de Atenção Primária e Saúde Bucal

1. Média de pessoas cadastradas e inseridas no sistema SIGSS na Unidade Básica de Saúde do município de Canoas.

MÉTODO DE CÁLCULO	Total de números de cadastros individuais e domiciliares inseridos no Sistema SIGSS e extraídos do Sistema de Informação em Saúde para a Atenção Básica (SISAB) realizados pelas equipes da Unidade.
META	≥ 95% cadastros extraídos do Sistema de Informação em Saúde para a Atenção Básica (SISAB) no Município de Canoas
PARÂMETRO	100% de cadastros realizados, do valor do teto de cadastros do ciclo em vigência do Município de Canoas, conforme os dados do SISAB
COMO EXTRAIS DO SISTEMA	Site e-Gestor AB - Sistema de Informação em Saúde para a Atenção Básica (SISAB)
PERIODICIDADE	Quadrimestral
FONTE	Sistema de Informação em Saúde para a Atenção Básica (SISAB)

2. Média de atendimentos de médicos e enfermeiros por habitante.

MÉTODO DE CÁLCULO	$\frac{\text{Número de atendimentos de médicos e enfermeiros}}{\text{Número de pessoas cadastradas na área da unidade}}$
META	≥ 0,15 consulta / indivíduo – cadastrado / quadrimestral
PARÂMETRO	1,8 consultas / habitante / ano
COMO EXTRAIR DO SISTEMA	Numerador: Relatórios > Consultas > Relatório de Consulta Sintético por Especialidade > Básicas > Unidade de Saúde > Filtrar data e definir período > Tipo de Consulta: Consultas e Reconsultas > Mostrar: Não faltantes, não cancelados, não desmarcados > Imprimir Denominador: CanoasTec enviará mensalmente às equipes
PERIODICIDADE	Quadrimestral
FONTE	SIGSS

3. Percentual de atendimentos de médicos e enfermeiros de demanda imediata (DI)

MÉTODO DE CÁLCULO	$\frac{\text{Número de atendimentos de médicos e enfermeiros de DI}}{\text{Número total de atendimentos de médicos e enfermeiros}} \times 100$
META	<p>≤ 40% quadrimestre</p> <p>≤40 % das consultas de médicos e enfermeiros / mês</p>
PARÂMETRO	Os outros 60% serão distribuídos entre demanda agendada e cuidado continuado, de acordo com as necessidades de saúde e o perfil epidemiológico da população adscrita
COMO EXTRAIR DO SISTEMA	<p>Numerador: Relatórios > 2. Consultas > Relatório Sintético por Especialidades > D.I > Unidade de Saúde > Filtrar Data: definir período > Imprimir</p> <p>Denominador: Relatórios > Consultas > Relatório Sintético por Especialidades > Básica > Unidade de Saúde > Filtrar Data: definir período > Imprimir</p> <p>SOMAR TODOS OS CBOs DE MÉDICOS E ENFERMEIROS</p>
PERIODICIDADE	Quadrimestral
FONTE	SIGSS

4. Percentual de atendimentos de médicos e de enfermeiros em consulta agendada

MÉTODO DE CÁLCULO	$\frac{(\text{Nº de atendimentos de médicos e enfermeiros agendados})}{\text{Número total de atendimentos de médicos e enfermeiros}} \times 100$
META	≥60% quadrimestre
PARÂMETRO	<p>≥60 % das consultas de médicos e enfermeiros / mês</p> <p>Os outros 40% serão distribuídos em atendimentos de demanda espontânea</p>
COMO EXTRAIR DO SISTEMA	<p>Numerador: Relatórios > Consultas > Sintético por Especialidades > Básicas > Consultas não marcadas como DI > Unidade de Saúde > Filtrar Data: definir período – Imprimir</p> <p>Denominador: Relatórios > Consultas > Sintético por Especialidades – Básicas > Unidade de Saúde > Filtrar Data: definir período > Imprimir</p>
PERIODICIDADE	Quadrimestral
FONTE	SIGSS

5. Razão de coleta de material citopatológico do colo de útero

MÉTODO DE CÁLCULO	$\frac{\text{Número de procedimentos de coleta de material citopatológico do colo de útero}}{\text{População de mulheres cadastradas com idade entre 25 e 64 anos}}$
META	≥0,04 de exame por população feminina entre 25 e 64 anos
PARÂMETRO	≥0,04 exame / população / ano ≥0,033 exame / população / mês
COMO EXTRAIR DO SISTEMA	Numerador: Relatórios > Procedimentos Realizados > Procedimentos Ambulatoriais > Relatório de Procedimentos Ambulatoriais Analítico – Citopatológico (Procedimento 0201020033 – Coleta de material p/ exame citopatológico de colo uterino) > Unidade de Saúde > Filtrar Data: definir período > Imprimir Denominador: Banco de dados SIGSS que gerado pelo CanoasTec (Enviado mensalmente às equipes)
PERIODICIDADE	Quadrimestral
FONTE	SIGSS

6. Percentual de encaminhamentos médicos para serviço especializado

MÉTODO DE CÁLCULO	$\frac{\text{Número de encaminhamentos médicos para serviço especializado}}{\text{Número total de atendimentos médicos individuais}} \times 100$
META	≤20,0% de encaminhamentos médicos para o serviço especializado
PARÂMETRO	De 5 a 20% encaminhamentos médicos para serviço especializado/mês.
COMO EXTRAIR DO SISTEMA	Numerador: Relatórios > Consultas > Relatório de Encaminhamento Sintético por Especialidades > Básicas > Unidade de Saúde > Filtrar Data: definir período > Imprimir Denominador: Relatórios > Consultas > Relatório de Consulta Sintético por Especialidades > Básicas > Unidade de Saúde > Filtrar Data: definir período > Imprimir > Somar tudo que envolve CBO Médico
PERIODICIDADE	Quadrimestral
FONTE	SIGSS

7. Percentual de pendências de encaminhamentos de consultas médicas realizadas pela unidade

MÉTODO DE CÁLCULO	$\frac{\text{Número de pendências de encaminhamentos de consultas médicas realizadas pela unidade}}{\text{Número de encaminhamentos médicos realizados}} \times 100$
META	≤10% de encaminhamentos médicos pendentes
PARÂMETRO	100 % de encaminhamentos realizados pela unidade sem pendências no sistema SIGSS
COMO EXTRAIR DO SISTEMA	<p>Numerador: Atendimento > Regulação > Controle de Solicitações > Filtrar Unidades > Status: Devolvidos > Tipo: Consultas > Filtrar Data: definir período > Buscar</p> <p>Denominador: Relatórios > Consultas > Relatório de Encaminhamentos Sintético > Por Especialidades > Básicas > Unidade de Saúde > Filtrar Data: definir período > Imprimir</p> <p>Somar somente encaminhamentos médicos</p>
PERIODICIDADE	Mensal
FONTE	SIGSS

8. Cobertura de primeira consulta odontológica programática

MÉTODO DE CÁLCULO	$\frac{\text{Número de atendimentos de primeira consulta odontológica programática}}{\text{Número de pessoas cadastradas residentes na área de abrangência}} \times 100$
META	≥ 2% de atendimento de primeira consulta odontológica programática
PARÂMETRO	≥ 0,5 % de atendimentos de primeira consulta odontológica / mês
COMO EXTRAIR DO SISTEMA	<p>Numerador: Relatórios > Odontológico > Relatório de Procedimento > Prévia Faturamento > Procedimento por CBO > Unidade de Saúde > Apresentação Mês/2023 > Imprimir</p> <p>Somar procedimentos: 0301010153 – Primeira consulta odontológica programática</p> <p>Denominador: Banco de dados SIGSS que o Canoas Tec gera (Enviado mensalmente às equipes)</p>
PERIODICIDADE	Quadrimestral
FONTE	SIGSS

9. Proporção de gestantes com atendimentos odontológicos realizados

MÉTODO DE CÁLCULO	$\frac{\text{Número de gestantes com atendimentos odontológicos realizados}}{\text{Número total de gestantes ingressas no mês, já em acompanhamento e com parto no mês}} \times 1$
META	≥70,0% de gestantes atendidas
PARÂMETRO	≥90,0% mês
COMO EXTRAIR DO SISTEMA	Proporção de gestantes acompanhadas que realizaram consulta odontológica Será fornecido pela Política de Saúde da Mulher / Planilha de gestantes OBS: Meta cumulativa, a Gestante deverá ter uma consulta odontológica ao longo do seu pré-natal, devendo ser contabilizada em todo o ciclo.
PERIODICIDADE	Mensal
E	
FONTE	SIGSS

10. Percentual entre tratamentos odontológicos concluídos e primeiras consultas odontológicas programáticas

MÉTODO DE CÁLCULO	$\frac{\text{Número de tratamentos concluídos pelo Cirurgião Dentista}}{\text{Número de primeiras consultas odontológicas programáticas}} \times 100$
META	≥50% tratamentos concluídos
PARÂMETRO	≥80 % dos tratamentos concluídos, considerando a relação dos tratamentos concluídos pelos cirurgiões-dentistas em relação às primeiras consultas odontológicas programáticas
COMO EXTRAIR DO SISTEMA	Numerador: Relatórios > Odontológico > Relatório de Procedimento > Prévia Faturamento > Procedimento por CBO > Unidade de Saúde > Apresentação Mês/2023 - Imprimir Somar todos os procedimentos: 0098900110 – Consulta de conclusão de tratamento odontológico Denominador: Relatórios > Odontológico > Relatório de Procedimento > Prévia Faturamento > Procedimento por CBO > Unidade de Saúde > Apresentação Mês/2023 > Imprimir Somar todos os procedimentos: 0301010153 – Primeira consulta odontológica programática
PERIODICIDADE	Mensal
FONTE	SIGSS

11. Percentual de educandos avaliados em saúde bucal

MÉTODO DE CÁLCULO	$\frac{\text{Número de educandos avaliados em saúde bucal}}{\text{Total de educandos matriculados}} \times 100$		
META	1º ciclo: ≥ 15%	2º ciclo: ≥ 60%	3º ciclo: ≥ 95%
PARÂMETRO	≥ 95% quadrimestre		
COMO EXTRAIR DO SISTEMA	<p>Numerador: Relatórios > Procedimentos Realizados > Procedimentos Coletivos > Procedimentos Coletivos – Sintético Qualitativo Geral > Unidade de Saúde > Procedimentos... > Filtrar Data: definir período > Imprimir</p> <p>Procedimento: 0101020040 > Ação coletiva de exame bucal com finalidade epidemiológica</p> <p>Denominador: Número de Crianças Matriculadas nas Escolas da Área de Abrangência da Unidade de Saúde</p>		
PERIODICIDADE	Quadrimestral / Meta gradativa anual		
FONTE	SIGSS		

12. Percentual de educandos que participaram de ações em saúde realizadas nas escolas de referência para o Programa Saúde na Escola

MÉTODO DE CÁLCULO	$\frac{\text{Número de educandos que participaram de ações de educação em saúde realizadas nas escolas de referência para o PSE}}{\text{Total de educandos matriculados}} \times 100$		
META	1º ciclo: ≥ 15%	2º ciclo: ≥ 60%	3º ciclo: ≥ 95%
PARÂMETRO	≥ 95% quadrimestre		
COMO EXTRAIR DO SISTEMA	<p>Numerador: Relatórios > Procedimentos Realizados > Procedimentos Coletivos > Procedimentos Coletivos - Sintético Qualitativo Geral > Unidade de Saúde > Procedimentos > Filtrar Data: definir período > Imprimir</p> <p>Procedimento: 0101010010 – Atividade Educativa orientação em grupo na Atenção Básica</p> <p>Denominador: Número de Crianças Matriculadas nas Escolas da Área de Abrangência da Unidade de Saúde</p>		
PERIODICIDADE	Quadrimestral / Meta gradativa anual		
FONTE	SIGSS		

13. Percentual de realização de Visita Domiciliar pelos Agentes Comunitários de Saúde

MÉTODO DE CÁLCULO	$\frac{\text{Número de visitas domiciliares realizadas pelos Agentes Comunitários de Saúde}}{\text{Número de pessoas residentes em microárea coberta por ACS}} \times 100$
META	≥85% por quadrimestre
PARÂMETRO	≥90% quadrimestre
COMO EXTRAIR DO SISTEMA	<p>Numerador: Relatórios > E-SUS – Relatório do E-SUS > Desfecho de visitas > Extrato > Unidade de Saúde (definir) > Filtrar data > Profissional > Imprimir > Visitas realizadas > Imprimir</p> <p>Denominador: Relatórios > Relatórios Cadastrais > Relação de usuários do serviço por localidade sintético > Filtrar endereço > Cidade – área – microárea</p>
PERIODICIDADE	Quadrimestral
FONTE	SIGSS

14. Número de realização de Visita Domiciliar pelos profissionais de nível superior

MÉTODO DE CÁLCULO	$\frac{\text{Número de visitas domiciliares realizadas pelos profissionais de nível superior}}{\text{Número estimado de pessoas residentes na área da unidade}} \times 100$
META	≥96 visitas domiciliares por quadrimestre
PARÂMETRO	≥24 visitas domiciliares / profissional de nível superior / mês / por equipe
COMO EXTRAIR DO SISTEMA	<p>Numerador: Relatórios > Consulta > Relatório de consulta > Relatório de consulta sintético > Por especialidade > Básicas > Unidade > Filtrar data > Tipo de consulta: consultas e reconsultas > Mostrar: não faltantes, não cancelados, não desmarcados > Equipe / Área (definir) > Imprimir</p> <p>Somar todas as visitas domiciliares de profissionais de nível superior, incluindo as de Demanda Imediata (DI)</p> <p style="text-align: center;">+</p> <p>Somar todas as visitas odontológicas: Relatórios > Odontológico > Relatório de Procedimento > Prévia Faturamento > Procedimento por CBO > Unidade de Saúde > Apresentação Mês/2023 - Imprimir</p> <p>0301050147 - Visita Domiciliar de nível superior 0301010137 – Consulta /Atendimento Domiciliar</p> <p>Denominador: Número de equipes da unidade.</p>
PERIODICIDADE	Quadrimestral
FONTE	SIGSS

15. Percentual de gestantes inseridas no mês que realizaram testes-rápidos de HIV e Sífilis

MÉTODO DE CÁLCULO	$\frac{\text{Número de testes-rápidos HIV e Sífilis realizados em gestantes que iniciaram o Pré-natal no mês}}{\text{Número de gestantes inseridas no mês}} \times 100$
META	≥90,0% mensal
PARÂMETRO	≥95,0% mês
COMO EXTRAIR DO SISTEMA	<p>Numerador: Relatórios > Procedimentos realizados > Procedimentos ambulatoriais > Relatório de Procedimentos Ambulatoriais Sintético > Quantitativo geral > Unidade de Saúde > Filtrar data > Imprimir</p> <p>Somar número de testes rápidos de Sífilis e HIV realizados em gestantes (o total dos testes será dividido por 2)</p> <p>Denominador: Número de gestantes ingressas no mês – Será fornecido pela Política de Saúde da Mulher / Planilha de gestantes</p>
PERIODICIDADE	Mensal
FONTE	SIGSS e Planilha das Gestantes

16. Proporção de puérperas com pelo menos seis (6) consultas de pré-natal realizadas por médicos e enfermeiros

MÉTODO DE CÁLCULO	$\frac{\text{Número de puérperas com pelo menos 6 consultas}}{\text{Número total de puérperas}} \times 100$
META	≥60,0%
PARÂMETRO	≥80,0% mês
COMO EXTRAIR DO SISTEMA	<p>Numerador: Número de puérperas o mês com 6 ou mais consultas de pré-natal – Será fornecido pela Política de Saúde da Mulher / Planilha de gestantes</p> <p>Denominador: Número total de puérperas do mês - Será fornecido pela Política de Saúde da Mulher / Planilha de gestantes</p>
PERIODICIDADE	Mensal
FONTE	Política de Saúde da Mulher e Planilha das Gestantes

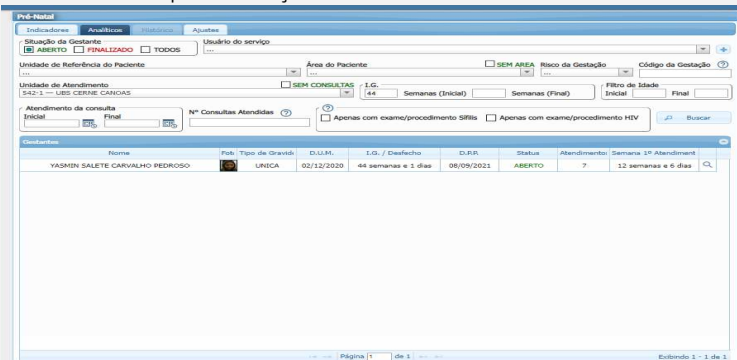
17. Proporção de gestantes com início de pré-natal até a 12ª semana de gestação

MÉTODO DE CÁLCULO	$\frac{\text{Número de gestantes que iniciaram o pré-natal até a 12ª semana de gestação}}{\text{Número de gestantes ingressas no mês}} \times 100$		
META	≥60,0%		
PARÂMETRO	≥80,0% mês		
COMO EXTRAIR DO SISTEMA	<p>Numerador: Número de gestantes que iniciaram o pré-natal no mês até a 12ª semana de gestação - Será fornecido pela Política de Saúde da Mulher / Planilha de gestantes</p> <p>Denominador: Número total de gestantes ingressas no mês - Será fornecido pela Política de Saúde da Mulher / Planilha de gestantes</p>		
PERIODICIDADE	Mensal		
FONTE	SIGSS e Planilha de Gestantes (Política de Saúde da Mulher)		

18. Percentual de realização de avaliação multidimensional da pessoa idosa (VES-13)

MÉTODO DE CÁLCULO	$\frac{\text{Número total de aplicações de VES-13}}{\text{Número total de idosos do território adscrito}} \times 100$		
META	1º ciclo: ≥ 10,0%	2º ciclo: ≥ 15,0%	3º ciclo: ≥ 20,0%
PARÂMETRO	≥ 95,0% quadrimestre		
COMO EXTRAIR DO SISTEMA	<p>Numerador: Relatórios > Procedimentos Realizados > Proced. Ambulatoriais > Relatório de Procedimentos Ambulatoriais – Acumulado – Sintético > Selecionar Unidade > Filtrar Data > Filtrar idade (de 60 a 110 anos) > Procedimento: 0301090033 – Avaliação Multidimensional da Pessoa Idosa > Imprimir</p> <p>Denominador: Número total de idosos no território adscrito (Fornecido pela Política de Saúde do Idoso)</p>		
PERIODICIDADE	Quadrimestral		
FONTE	SIGSS e Política de Saúde do Idoso		

19. Percentual de gestantes com desfecho do pré-natal no sistema SIGSS

MÉTODO DE CÁLCULO	$\frac{\text{Número total de gestantes cadastradas e acompanhadas no serviço com idade gestacional } \leq 44 \text{ semanas}}{\text{Número total de gestantes cadastradas no serviço}} \times 100$
META	≥ 95,0% de gestantes com desfecho do pré-natal ≤ 44 semanas
PARÂMETRO	≥ 95,0% quadrimestre
COMO EXTRAIR DO SISTEMA	<p>Numerador: Atendimento – Pré-natal – Pré-natal – Analítico – Filtrar: Unidade de atendimento – IG: 44 semanas - Buscar</p> <p>Denominador: Relatórios – Relatório pré-natal – gestações em aberto – UBS – Imprimir –</p> <p>(Apresenta o número total de gestantes da unidade)</p> <p>Exemplo:</p> <p>Exemplo: 15 gestantes no total da unidade 1 gestante com mais de 44 semanas</p> <p>Numerador: Todas as gestantes com ≤ 44 semanas (15 (total de gestantes da unidade) – 01 gestante = 14 gestantes</p> <p>Denominador: Total de gestantes = 15</p> <p>Resultado: (14 / 15) x 100 = 93,3%</p> <p>Modelo da tela para extração do relatório:</p> 
PERIODICIDADE	Quadrimestral
FONTE	SIGSS e Planilha de Gestantes (Política de Saúde da Mulher)

**20. Percentual de pessoas hipertensas com pressão arterial sistêmica aferida
Número total de pessoas hipertensas cadastradas**

MÉTODO DE
CÁLCULO

$$\frac{\text{Número de hipertensos conforme Pesquisa Nacional de Saúde (PNS - 2013)}}{\text{Número de pessoas hipertensas cadastradas no serviço com pressão arterial aferida no mês}} \times 100$$

META ≥35,0 %
PARÂMETRO ≥ 90,0% quadrimestral

Numerador: Relatórios > E-SUS > Relatório E-SUS > Pessoas hipertensas > UBS > Equipe > Filtrar data > Marcar opção com aferição de PA > Imprimir (**Considerar o total geral de usuário**)

Denominador: Número de hipertensos conforme a Pesquisa Nacional de Saúde – PNS 2013:

Estratégia de Saúde da Família – 996 hipertensos por equipe
Equipe de Atenção Primária (20 horas) – 498 hipertensos por equipe
Equipe de Atenção Primária (30 horas) – 747 hipertensos por equipe

Exemplo: Modelo de tela para extração de relatório:

COMO EXTRAIR DO
SISTEMA

Modelo do relatório após extração:

Final do relatório:

DATA:	CID / CIAP / PROCEDIMENTO	TIPO:
05/08/2021	I10 - HIPERTENSÃO ESSENCIAL (PRIMÁRIA)	CONSULTA
05/08/2021	0301100039 - AFERICAO DE PRESSAO ARTERIAL	PROCEDIMENTO
05/08/2021	0301100039 - AFERICAO DE PRESSAO ARTERIAL	PROCEDIMENTO
Total Por Usuário:		3
Total Geral de Usuários:		111
Total Geral Procedimentos / Cid / Ciap:		367

Denominador: Número de hipertensos conforme a Pesquisa Nacional de Saúde – PNS 2013:

Estratégia de Saúde da Família – 996 hipertensos por equipe
No caso do Harmonia são 3 equipes = 3 * 996 = 2988

PERIODICIDADE

Quadrimestral

FONTE

SIGSS

21. Proporção de pessoas com diabetes *mellitus* cadastradas no serviço com solicitação de hemoglobina glicosilada pela equipe

$$\frac{\text{Número total de diabéticos cadastrados no serviço com solicitação de hemoglobina glicosada}}{\text{Número de diabéticos conforme Pesquisa Nacional de Saúde (PNS - 2013)}} \times 100$$

MÉTODO DE CÁLCULO

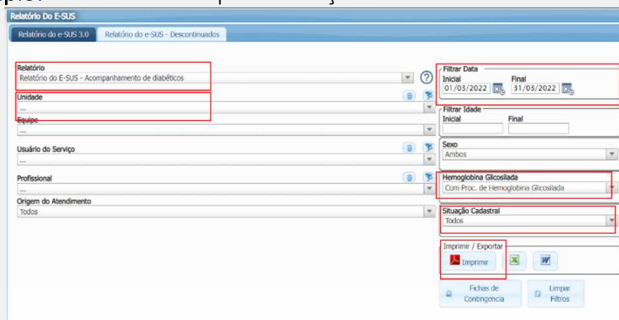
META ≥35,0 % ao mês
PARÂMETRO ≥ 90,0% mês

Numerador: Relatórios – e-SUS – Relatório e-SUS – Pessoas diabéticas – UBS – Equipe – Filtrar data – Marcar opção com procedimento de hemoglobina glicada – Imprimir (Considerar o total geral de usuário)

Denominador: Número de diabéticos conforme a Pesquisa Nacional de Saúde – PNS 2013:

Estratégia de Saúde da Família – 280 diabéticos por equipe
Equipe de Atenção Primária (20 horas) – 140 diabéticos por equipe
Equipe de Atenção Primária (30 horas) – 210 diabéticos por equipe

Exemplo: Modelo de tela para extração de relatório:



COMO EXTRAIR DO SISTEMA

Modelo do relatório após extração final do relatório:

PREFEITURA MUNICIPAL DE CANOAS				
Relatório do e-SUS				
Relatório de Diabetes				
Filtros: Data Inicial: 01/03/2022 Data Final: 31/03/2022				
Unidade de Saúde: 557-1 - UBS SAO JOSE CANOAS				
Hemoglobina Glicosilada: Com Proc. de Hemoglobina Glicosilada				
Situação Cadastral: Todos				
UNIDADE DE SAÚDE: 557-1 - UBS SAO JOSE CANOAS				
DATA	CID / CIAP / PROCEDIMENTO	HEMOGLOBINA GLICOSILADA	TIPO	
30/03/2022	E117 - DIABETES MELLITUS NÃO-INSULINO-DEPENDENTE - COM COMPLICAÇÕES MÚLTIPLAS	Sim	CONSULTA	
			Total Por Usuário:	1
			Total Geral de Usuários:	8
			Total Geral Fichas / Consultas:	8

Denominador: Número de diabéticos conforme a Pesquisa Nacional de Saúde – PNS 2013:

Estratégia de Saúde da Família – 280 diabéticos por equipe
Central Park tem 1 equipe = 1* 280 = 280

PERIODICIDADE Quadrimestral

FONTE SIGSS

22. Percentual de recém-nascido com realização de consultas até o 10º dia de vida

MÉTODO DE CÁLCULO	$\frac{\text{Número total recém-nascidos que realizaram puericultura até o 10º dia de vida}}{\text{Número total de recém-nascidos no mês}} \times 100$
META	≥70,0%
PARÂMETRO	≥90,0% mês
COMO EXTRAIR DO SISTEMA	Numerador: Relatórios > Consultas > Relatórios de Consulta Sintético – Por Especialidade > Selecionar Unidade > Filtrar Data > Filtrar Idade: Inicial 0, Final 10 – DIAS > Imprimir Somar todos os CBO de médicos e enfermeiros Denominador: Número de puérperas no mês – Será fornecido pela Política de Saúde da Mulher / Planilha de gestantes
PERIODICIDADE	Mensal
FONTE	SIGSS e Planilha de Gestantes (Política de Saúde da Mulher)

5 INDICADORES – CLÍNICAS DE SAÚDE DA FAMÍLIA

QUADROS DE QUALIFICAÇÃO DOS INDICADORES POR EQUIPES

Equipes de Estratégia de Saúde da Família e Saúde Bucal da Família

1. Média de pessoas cadastradas e inseridas no sistema SIGSS na Unidade Básica de Saúde do município de Canoas.

MÉTODO DE CÁLCULO	Total de números de cadastros individuais e domiciliares inseridos no Sistema SIGSS e extraídos do Sistema de Informação em Saúde para a Atenção Básica (SISAB) realizados pelas equipes da Unidade.
META	≥ 95% cadastros extraídos do Sistema de Informação em Saúde para a Atenção Básica (SISAB) no Município de Canoas
PARÂMETRO	100% de cadastros realizados, do valor do teto de cadastros do ciclo em vigência do Município de Canoas, conforme os dados do SISAB
COMO EXTRAIS DO SISTEMA	Site e-Gestor AB - Sistema de Informação em Saúde para a Atenção Básica (SISAB)
PERIODICIDADE	Quadrimestral
FONTE	Sistema de Informação em Saúde para a Atenção Básica (SISAB)

2. Média de atendimentos de médicos e enfermeiros por habitante.

MÉTODO DE CÁLCULO	$\frac{\text{Número de atendimentos de médicos e enfermeiros}}{\text{Número de pessoas cadastradas na área da unidade}}$
META	≥ 0,15 consulta / indivíduo – cadastrado / quadrimestre
PARÂMETRO	1,8 consultas / habitante / ano
COMO EXTRAIR DO SISTEMA	Numerador: Relatórios > Consultas > Relatório de Consulta Sintético por Especialidade > Básicas > Unidade de Saúde > Filtrar data e definir período > Tipo de Consulta: Consultas e Reconsultas > Mostrar: Não faltantes, não cancelados, não desmarcados > Imprimir Denominador: CanoasTec enviará mensalmente às equipes
PERIODICIDADE	Quadrimestral
FONTE	SIGSS

3. Percentual de atendimentos de médicos e enfermeiros de demanda imediata (DI) no turno estendido (TE)

MÉTODO DE CÁLCULO	$\frac{\text{Número de atendimentos de médicos e enfermeiros de DI no turno estendido}}{\text{Número total de atendimentos de médicos e enfermeiros no turno estendido}} \times 100$
META	≤40%
PARÂMETRO	40 % das consultas de médicos e enfermeiros / mês Os outros 60% serão distribuídos entre demanda agendada e cuidado continuado, de acordo com as necessidades de saúde e o perfil epidemiológico da população adscrita
COMO EXTRAIR DO SISTEMA	Numerador: Relatórios > Consultas > Relatório Sintético por Especialidades > D.I > Unidade de Saúde > Filtrar Data: definir período > Intervalo de hora (7h às 7:59 e 17:01 às 19h > Imprimir Denominador: Relatórios > Consultas > Relatório Sintético por Especialidades > Básica > Unidade de Saúde > Filtrar Data: definir período > Intervalo de hora (7h às 7:59 e 17:01 às 19h > Imprimir SOMAR TODOS OS CBO DE MÉDICOS E ENFERMEIROS
PERIODICIDADE	Quadrimestral
FONTE	SIGSS

4. Percentual de consultas agendadas de médicos e enfermeiros realizadas no turno estendido (TE)

MÉTODO DE CÁLCULO	$\frac{\text{Número de atendimentos de médicos e enfermeiros agendados no turno estendido}}{\text{Número total de atendimentos de médicos e enfermeiros no turno estendido}} \times 100$
META	≥60%
PARÂMETRO	60 % das consultas de médicos e enfermeiros no turno estendido/ mês Os outros 40% serão distribuídos em atendimentos de demanda espontânea no turno estendido
COMO EXTRAIR DO SISTEMA	Numerador: Relatórios > Consultas > Sintético por Especialidades > Básicas > Consultas não marcadas como DI > Unidade de Saúde > Filtrar Data: definir período > Definir intervalo de hora (7h às 7h59 e 17:01 às 19h) > Imprimir Denominador: Relatórios > Consultas > Sintético por Especialidades –Básicas > Unidade de Saúde > Filtrar Data: definir período > Intervalo de hora (7h às 7:59 e 17:01 às 19h) Imprimir
PERIODICIDADE	Quadrimestral
FONTE	SIGSS

**5. Percentual de atendimentos de médicos e de enfermeiros de Demanda Imediata
(exceto no turno estendido)**

MÉTODO DE CÁLCULO	$\frac{\text{Número de atendimentos de médicos e enfermeiros de DI}}{\text{Número total de atendimentos de médicos e de enfermeiros}} \times 100$
META	≤40%
PARÂMETRO	40 % das consultas de médicos e enfermeiros no turno estendido/ mês Os outros 60% serão distribuídos entre demanda agendada no turno estendido e cuidado continuado, de acordo com as necessidades de saúde e o perfil epidemiológico da população adscrita
COMO EXTRAIR DO SISTEMA	Numerador: Relatórios > Consultas > Relatório Sintético por Especialidades > D.I > Unidade de Saúde > Filtrar Data: definir período > Intervalo de hora (8h às 17h) > Imprimir Denominador: Relatórios > Consultas > Relatório Sintético por Especialidades > Básica > Unidade de Saúde > Filtrar Data: definir período > Intervalo de hora (8h às 17h) > Imprimir SOMAR TODOS OS CBO DE MÉDICOS E ENFERMEIROS
PERIODICIDADE	Quadrimestral
FONTE	SIGSS

**6. Percentual de atendimentos de médicos e de enfermeiros de consulta agendada
(exceto no turno estendido)**

MÉTODO DE CÁLCULO	$\left(\frac{\text{Nº de atendimentos de médicos e enfermeiros agendados}}{\text{Número total de consultas de médicos e enfermeiros}} \right) \times 100$
META	≥60%
PARÂMETRO	60 % das consultas de médicos e enfermeiros / mês Os outros 40% serão distribuídos em atendimentos de demanda espontânea
COMO EXTRAIR DO SISTEMA	Numerador: Relatórios > Consultas > Sintético por Especialidades > Básicas > Consultas não marcadas como DI > Unidade de Saúde > Filtrar Data: definir período > Definir intervalo de hora (8h às 17h) > Imprimir Denominador: Relatórios > Consultas > Sintético por Especialidades – Básicas > Unidade de Saúde > Filtrar Data: definir período > Intervalo de hora (8h às 17h) Imprimir
PERIODICIDADE	Quadrimestral
FONTE	SIGSS

7. Razão de coleta de material citopatológico do colo de útero

MÉTODO DE CÁLCULO	$\frac{\text{Número de procedimentos de coleta de material citopatológico do colo de útero}}{\text{População de mulheres cadastradas com idade entre 25 e 64 anos}}$
META	≥0,04 exame por população feminina entre 25 e 64 anos
PARÂMETRO	0,04 exame / população / ano 0,033 exame / população / mês
COMO EXTRAIR DO SISTEMA	Numerador: Relatórios > Procedimentos Realizados > Procedimentos Ambulatoriais > Relatório de Procedimentos Ambulatoriais Analítico – Citopatológico (Procedimento 0201020033 – Coleta de material p/ exame citopatológico de colo uterino) > Unidade de Saúde > Filtrar Data: definir período > Imprimir Denominador: Banco de dados SIGSS que gerado pelo CanoasTec (Enviado mensalmente às equipes)
PERIODICIDADE	Quadrimestral
FONTE	SIGSS

8. Número de Testes-rápidos para Infecções Sexualmente Transmissíveis (Sífilis, HIV, HBV e HCV)

MÉTODO DE CÁLCULO	Número de realizações de procedimentos de Testes-rápidos para IST Sífilis, HIV, HBV e HCV
META	≥240 testes para IST por quadrimestre
PARÂMETRO	≥60 testes para IST mês
COMO EXTRAIR DO SISTEMA	Relatórios > Procedimentos realizados > Proced. Ambulatoriais > Relatório de Procedimentos ambulatoriais Sintético – Quantitativo Geral > Unidade de Saúde > Filtrar data > Imprimir Somar o total de testes-rápidos (HIV, Sífilis, Hepatites B e C). O total será dividido por 4.
PERIODICIDADE	Quadrimestre
FONTE	SIGSS

9. Percentual de encaminhamentos médicos para serviço especializado (exceto no turno estendido)

MÉTODO DE CÁLCULO	$\frac{\text{Número de encaminhamentos médicos para serviço especializado}}{\text{Número total de atendimentos médicos individuais}} \times 100$
META	≤20,0% de encaminhamentos médicos para o serviço especializado
PARÂMETRO	De 5 a 20% encaminhamentos médicos para serviço especializado/mês
COMO EXTRAIR DO SISTEMA	Numerador: Relatórios > Consultas > Relatório de Encaminhamento Sintético por Especialidades > Básicas > Unidade de Saúde > Filtrar Data: definir período > Imprimir Denominador: Relatórios > Consultas > Relatório de Consulta Sintético por Especialidades > Básicas > Unidade de Saúde > Filtrar Data: definir período > Imprimir > Somar tudo que envolve CBO Médico
PERIODICIDADE	Quadrimestral
FONTE	SIGSS

10. Percentual de encaminhamentos médicos no turno estendido para serviços especializados

MÉTODO DE CÁLCULO	$\frac{\text{Número de encaminhamentos médicos para serviço especializado no turno estendido}}{\text{Número total de atendimentos médicos individuais no turno estendido}} \times 100$
META	≤20,0% de encaminhamentos médicos para o serviço especializado
PARÂMETRO	De 5 a 20% encaminhamentos médicos para serviço especializado no turno/mês.
COMO EXTRAIR DO SISTEMA	Numerador: Relatórios > Consultas > Relatório de Encaminhamento Sintético por Especialidades > Básicas > Unidade de Saúde > Filtrar Data: definir período > Hora: das 7h às 7:59 e das 17:01 às 19h > Imprimir Denominador: Relatórios > Consultas > Relatório de Consulta Sintético por Especialidades > Básicas > Unidade de Saúde > Filtrar Data: definir período > Hora: das 7h às 7:59 e das 17:01 às 19h > Imprimir Somar tudo que envolve CBO Médico
PERIODICIDADE	Quadrimestral
FONTE	SIGSS

11. Cobertura de primeira consulta odontológica programática

MÉTODO DE CÁLCULO	$\frac{\text{Número de atendimentos de primeira consulta odontológica programática}}{\text{Número de pessoas cadastradas residentes na área de abrangência}} \times 100$
META	≥2% de atendimento de primeira consulta odontológica programática
PARÂMETRO	0,5 % de atendimentos de primeira consulta odontológica / mês
COMO EXTRAIR DO SISTEMA	<p>Numerador: Relatórios > Odontológico > Relatório de Procedimento > Prévia Faturamento > Procedimento por CBO > Unidade de Saúde > Apresentação Mês/2023 > Imprimir</p> <p>Somar procedimentos: 0301010153 – Primeira consulta odontológica programática</p> <p>Denominador: Banco de dados SIGSS que o CanoasTec gera (Enviado mensalmente às equipes)</p>
PERIODICIDADE	Quadrimestral
FONTE	SIGSS

12. Proporção de gestantes com atendimentos odontológicos realizados

MÉTODO DE CÁLCULO	$\frac{\text{Número de gestantes com atendimentos odontológicos realizados}}{\text{Número total de gestantes ingressas no mês, já em acompanhamento e com parto no mês}} \times 100$
META	≥70,0% de gestantes ingressas atendidas
PARÂMETRO	≥90,0%
COMO EXTRAIR DO SISTEMA	<p>Proporção de gestantes acompanhadas que realizaram consulta odontológica</p> <p>Será fornecido pela Política de Saúde da Mulher / Planilha de gestantes</p> <p>OBS: Meta cumulativa, a Gestante deverá ter uma consulta odontológica ao longo do seu pré natal, devendo ser contabilizada em todo o ciclo.</p>
PERIODICIDADE	Mensal
FONTE	SIGSS

13. Percentual entre tratamentos odontológicos concluídos e primeiras consultas odontológicas programáticas

MÉTODO DE CÁLCULO	$\frac{\text{Número de tratamentos concluídos pelo Cirurgião Dentista}}{\text{Número de primeiras consultas odontológicas programáticas}} \times 100$		
META	≥50% tratamentos concluídos		
PARÂMETRO	80 % dos tratamentos concluídos, considerando a relação dos tratamentos concluídos pelos cirurgiões-dentistas em relação às primeiras consultas odontológicas programáticas		
COMO EXTRAIR DO SISTEMA	<p>Numerador: Relatórios > Odontológico > Relatório de Procedimento > Prévia Faturamento > Procedimento por CBO > Unidade de Saúde > Apresentação Mês/2023 - Imprimir</p> <p>Somar todos os procedimentos: 0098900110 – Consulta de conclusão de tratamento odontológico</p> <p>Denominador: Relatórios > Odontológico > Relatório de Procedimento > Prévia Faturamento > Procedimento por CBO > Unidade de Saúde > Apresentação Mês/2023 > Imprimir</p> <p>Somar todos os procedimentos: 0301010153 – Primeira consulta odontológica programática</p>		
PERIODICIDADE	Mensal		
FONTE	SIGSS		

14. Percentual de educandos avaliados em saúde bucal

MÉTODO DE CÁLCULO	$\frac{\text{Número de educandos avaliados em saúde bucal}}{\text{Total de educandos matriculados}} \times 100$		
META	1º ciclo: ≥ 15%	2º ciclo: ≥ 60%	3º ciclo: ≥ 95%
PARÂMETRO	≥ 95%		
COMO EXTRAIR DO SISTEMA	<p>Numerador: Relatórios > Procedimentos Realizados > Procedimentos Coletivos > Procedimentos Coletivos – Sintético Qualitativo Geral > Unidade de Saúde > Procedimentos... > Filtrar Data: definir período > Imprimir</p> <p>Procedimento: 0101020040 > Ação coletiva de exame bucal com finalidade epidemiológica</p> <p>Denominador: Número de Crianças Matriculadas nas Escolas da Área de Abrangência da Unidade de Saúde</p>		
PERIODICIDADE	Quadrimestral / Meta gradativa anual		
FONTE	SIGSS		

15. Percentual de educandos que participaram de ações em saúde realizadas nas escolas de referência para o Programa Saúde na Escola

MÉTODO DE CÁLCULO	$\frac{\text{Número de educandos que participaram de ações de educação em saúde realizadas nas escolas de referência para o PSE}}{\text{Total de educandos matriculados}} \times 100$		
META	1º ciclo: ≥ 15%	2º ciclo: ≥ 60%	3º ciclo: ≥ 95%
PARÂMETRO	≥ 95%		
COMO EXTRAIR DO SISTEMA	<p>Numerador: Relatórios > Procedimentos Realizados > Procedimentos Coletivos > Procedimentos Coletivos - Sintético Qualitativo Geral > Unidade de Saúde > Procedimentos > Filtrar Data: definir período > Imprimir</p> <p>Procedimento: 0101010010 – Atividade Educativa orientação em grupo na Atenção Básica</p> <p>Denominador: Número de Crianças Matriculadas nas Escolas da Área de Abrangência da Unidade de Saúde</p>		
PERIODICIDADE	Quadrimestral / Meta gradativa anual		
FONTE	SIGSS		

16. Percentual de realização de Visita Domiciliar pelos Agentes Comunitários de Saúde

MÉTODO DE CÁLCULO	$\frac{\text{Número de visitas domiciliares realizadas pelos Agentes Comunitários de Saúde}}{\text{Número de pessoas residentes em microárea coberta por ACS}} \times 100$		
META	≥85% por quadrimestre		
PARÂMETRO	90%		
COMO EXTRAIR DO SISTEMA	<p>Numerador: Relatórios > E-SUS – Relatório do E-SUS > Desfecho de visitas > Extrato > Unidade de Saúde (definir) > Filtrar data > Profissional > Imprimir > Visitas realizadas > Imprimir</p> <p>Denominador: Relatórios > Relatórios Cadastrais > Relação de usuários do serviço por localidade sintético > Filtrar endereço > Cidade – área – microárea</p>		
PERIODICIDADE	Quadrimestral		
FONTE	SIGSS		

17. Percentual de realização de Visita Domiciliar pelos profissionais de nível superior

MÉTODO DE CÁLCULO	$\frac{\text{Número de visitas domiciliares realizadas pelos profissionais de nível superior}}{\text{Número estimado de pessoas residentes na área da unidade}} \times 100$
META	≥96 visitas domiciliares por quadrimestre
PARÂMETRO	24 visitas domiciliares / profissional de nível superior / mês / por equipe
COMO EXTRAIR DO SISTEMA	<p>Numerador: Relatórios > Consulta > Relatório de consulta > Relatório de consulta sintético > Por especialidade > Básicas > Unidade > Filtrar data > Tipo de consulta: consultas e reconsultas > Mostrar: não faltantes, não cancelados, não desmarcados > Equipe / Área (definir)>Imprimir</p> <p>Somar todas as visitas domiciliares de profissionais de nível superior, incluindo as de Demanda Imediata (DI)</p> <p style="text-align: center;">+</p> <p>Somar todas as visitas odontológicas:</p> <p>Relatórios > Odontológico > Relatório de Procedimento > Prévia Faturamento > Procedimento por CBO > Unidade de Saúde > Apresentação Mês/2023 - Imprimir</p> <p>0301050147 - Visita Domiciliar de nível superior 0301010137 – Consulta /Atendimento Domiciliar</p> <p>Denominador: Número de equipes da unidade.</p>
PERIODICIDADE	Quadrimestral
FONTE	SIGSS

18. Percentual de gestantes inseridas no mês que realizaram testes-rápidos de HIV e Sífilis

MÉTODO DE CÁLCULO	$\frac{\text{Número de testes-rápidos HIV e Sífilis realizados em gestantes que iniciaram o Pré-natal no mês}}{\text{Número de gestantes inseridas no mês}} \times 100$
META	≥90,0%
PARÂMETRO	≥95,0% mês
COMO EXTRAIR DO SISTEMA	<p>Numerador: Relatórios > Procedimentos realizados > Procedimentos ambulatoriais > Relatório de Procedimentos Ambulatoriais Sintético > Quantitativo geral > Unidade de Saúde > Filtrar data > Imprimir</p> <p>Somar número de testes rápidos de Sífilis e HIV realizados em gestantes (o total dos testes será dividido por 2)</p> <p>Denominador: Número de gestantes ingressas no mês – Será fornecido pela Política de Saúde da Mulher / Planilha de gestantes</p>
PERIODICIDADE	Mensal
FONTE	SIGSS e Planilha das Gestantes

19. Proporção de puérperas com pelo menos seis (6) consultas de pré-natal realizadas por médicos e enfermeiros

MÉTODO DE CÁLCULO	$\frac{\text{Número de puérperas com pelo menos 6 consultas}}{\text{Número total de puérperas}} \times 100$
META	≥60,0%
PARÂMETRO	≥80,0% mês
COMO EXTRAIR DO SISTEMA	<p>Numerador: Número de puérperas o mês com 6 ou mais consultas de pré-natal – Será fornecido pela Política de Saúde da Mulher / Planilha de gestantes</p> <p>Denominador: Número total de puérperas do mês - Será fornecido pela Política de Saúde da Mulher / Planilha de gestantes</p>
PERIODICIDADE	Mensal
FONTE	Política de Saúde da Mulher e Planilha das Gestantes

20. Proporção de gestantes com início de pré-natal até a 12ª semana de gestação

MÉTODO DE CÁLCULO	$\frac{\text{Número de gestantes que iniciaram o pré-natal até a 12ª semana de gestação}}{\text{Número de gestantes ingressas no mês}} \times 100$
META	≥60,0%
PARÂMETRO	≥80,0% mês
COMO EXTRAIR DO SISTEMA	<p>Numerador: Número de gestantes que iniciaram o pré-natal no mês até a 12ª semana de gestação - Será fornecido pela Política de Saúde da Mulher / Planilha de gestantes</p> <p>Denominador: Número total de gestantes ingressas no mês - Será fornecido pela Política de Saúde da Mulher / Planilha de gestantes</p>
PERIODICIDADE	Mensal
FONTE	SIGSS e Planilha de Gestantes (Política de Saúde da Mulher)

21. Percentual de realização de avaliação multidimensional da pessoa idosa (VES-13)

MÉTODO DE CÁLCULO	$\frac{\text{Número total de aplicações de VES-13}}{\text{Número total de idosos do território adscrito}} \times 100$		
META	1º ciclo: ≥ 10,0%	2º ciclo: ≥ 20,0%	3º ciclo: ≥ 30,0%
PARÂMETRO	≥ 95,0% quadrimestre		
COMO EXTRAIR DO SISTEMA	<p>Numerador: Relatórios > Procedimentos Realizados > Proced. Ambulatoriais > Relatório de Procedimentos Ambulatoriais – Acumulado – Sintético > Selecionar Unidade > Filtrar Data > Filtrar idade (de 60 a 110 anos) > Procedimento: 0301090033 – Avaliação Multidimensional da Pessoa Idosa > Imprimir</p> <p>Denominador: Número total de idosos no território adscrito (Fornecido pela Política de Saúde do Idoso)</p>		
PERIODICIDADE	Quadrimestral		
FONTE	SIGSS e Política de Saúde do Idoso		

22. Percentual de gestantes com desfecho do pré-natal no sistema SIGSS

MÉTODO DE CÁLCULO	$\frac{\text{Número total de gestantes cadastradas e acompanhadas no serviço com idade gestacional } \leq 44 \text{ semanas}}{\text{Número total de gestantes cadastradas no serviço}} \times 100$		
META	≥ 95,0% de gestantes com desfecho do pré-natal ≤ 44 semanas		
PARÂMETRO	≥ 95,0% quadrimestre		
COMO EXTRAIR DO SISTEMA	<p>Numerador: Atendimento – Pré-natal – Pré-natal – Analítico – Filtrar: Unidade de atendimento – IG: 44 semanas - Buscar</p> <p>Denominador: Relatórios – Relatório pré-natal – gestações em aberto – UBS – Imprimir – (Apresenta o número total de gestantes da unidade)</p>		
PERIODICIDADE	Quadrimestral		
FONTE	SIGSS e Planilha de Gestantes (Política de Saúde da Mulher)		

23. Percentual de pessoas hipertensas com pressão arterial sistêmica aferida
Número total de pessoas hipertensas cadastradas
no serviço com pressão arterial aferida no mês
Número de hipertensos conforme Pesquisa Nacional de Saúde (PNS - 2013) x 100

MÉTODO DE CÁLCULO

META
 PARÂMETRO

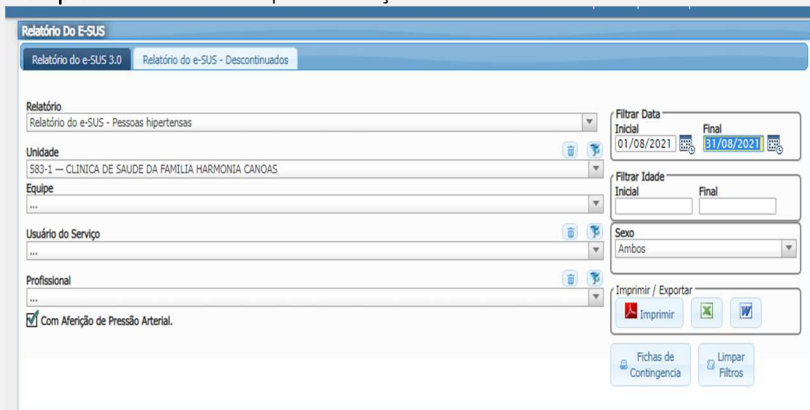
≥35,0 %
 ≥ 90,0% quadrimestre

Numerador: Relatórios > E-SUS > Relatório E-SUS > Pessoas hipertensas > UBS > Equipe > Filtrar data > Marcar opção com aferição de PA > Imprimir (**Considerar o total geral de usuário**)

Denominador: Número de hipertensos conforme a Pesquisa Nacional de Saúde – PNS 2013:

Estratégia de Saúde da Família – 996 hipertensos por equipe
Equipe de Atenção Primária (20 horas) – 498 hipertensos por equipe
Equipe de Atenção Primária (30 horas) – 747 hipertensos por equipe

Exemplo: Modelo de tela para extração de relatório:



COMO EXTRAIR DO SISTEMA

Modelo do relatório após extração:



Final do relatório:

DATA:	CID / CIAP / PROCEDIMENTO	TIPO:
05/08/2021	I10 - HIPERTENSÃO ESSENCIAL (PRIMÁRIA)	CONSULTA
05/08/2021	0301100039 - AFERICAO DE PRESSAO ARTERIAL	PROCEDIMENTO
05/08/2021	0301100039 - AFERICAO DE PRESSAO ARTERIAL	PROCEDIMENTO
Total Por Usuário:		3
Total Geral de Usuários:		111
Total Geral Procedimentos / Cid / Ciap:		367

Denominador: Número de hipertensos conforme a Pesquisa Nacional de Saúde – PNS 2013:

Estratégia de Saúde da Família – 996 hipertensos por equipe
 No caso do Harmonia são 3 equipes = 3 * 996 = 2988

PERIODICIDADE

Quadrimestral

FONTE

SIGSS

24. Proporção de pessoas com diabetes *mellitus* cadastradas no serviço com solicitação de hemoglobina glicosilada pela equipe

MÉTODO DE CÁLCULO

$$\frac{\text{Número total de diabéticos cadastrados no serviço com solicitação de hemoglobina glicosada}}{\text{Número de diabéticos conforme Pesquisa Nacional de Saúde (PNS - 2013)}} \times 100$$

META $\geq 35,0\%$ quadrimestre
 PARÂMETRO $\geq 90,0\%$ quadrimestre

Numerador: Relatórios – e-SUS – Relatório e-SUS – Pessoas diabéticas – UBS – Equipe – Filtrar data – Marcar opção com procedimento de hemoglobina glicada – Imprimir (Considerar o total geral de usuário)

Denominador: Número de diabéticos conforme a Pesquisa Nacional de Saúde – PNS 2013:

Estratégia de Saúde da Família – 280 diabéticos por equipe
 Equipe de Atenção Primária (20 horas) – 140 diabéticos por equipe
 Equipe de Atenção Primária (30 horas) – 210 diabéticos por equipe

Exemplo: Modelo de tela para extração de relatório:

The screenshot shows the 'Relatório do e-SUS' interface. Key elements include:

- Relatório:** Relatório do e-SUS - Acompanhamento de diabéticos
- Unidade:** (Empty)
- Equipe:** (Empty)
- Filtros Data:** Inicial: 01/03/2022, Final: 31/03/2022
- Filtros Idade:** Inicial: (Empty), Final: (Empty)
- Sexo:** Ambos
- Hemoglobina Glicosilada:** Com Proc. de Hemoglobina Glicosilada
- Situação Cadastral:** Todos
- Imprimir / Exportar:** Imprimir (highlighted with a red box)

COMO EXTRAIR DO SISTEMA

Modelo do relatório após extração final do relatório:

PREFEITURA MUNICIPAL DE CANOAS				
Relatório do e-SUS				
Relatório de Diabetes				
Filtros: Data Inicial: 01/03/2022 Data Final: 31/03/2022				
Unidade de Saúde: 557-1 - UBS SAO JOSE CANOAS				
Hemoglobina Glicosilada: Com Proc. de Hemoglobina Glicosilada				
Situação Cadastral: Todos				
UNIDADE DE SAÚDE: 557-1 - UBS SAO JOSE CANOAS				
DATA	CID / CIAP / PROCEDIMENTO	HEMOGLOBINA GLICOSILADA	TIPO	
30/03/2022	E117 - DIABETES MELLITUS NÃO-INSULINO-DEPENDENTE - COM COMPLICAÇÕES MÚLTIPLAS	Sim	CONSULTA	
			Total Por Usuário:	1
			Total Geral de Usuários:	8
			Total Geral Fichas / Consultas:	8

Denominador: Número de diabéticos conforme a Pesquisa Nacional de Saúde – PNS 2013:

Estratégia de Saúde da Família – 280 diabéticos por equipe
 Central Park tem 1 equipe = 1* 280 = 280

PERIODICIDADE Quadrimestral

FONTE SIGSS

25. Percentual de recém-nascido com realização de consultas até o 10º dia de vida

MÉTODO DE CÁLCULO	$\frac{\text{Número total recém-nascidos que realizaram puericultura até o 10º dia de vida}}{\text{Número total de recém-nascidos no mês}} \times 100$
META	≥70,0% mês
PARÂMETRO	≥90,0% mês
COMO EXTRAIR DO SISTEMA	<p>Numerador: Relatórios > Consultas > Relatórios de Consulta Sintético – Por Especialidade > Selecionar Unidade > Filtrar Data > Filtrar Idade: Inicial 0, Final 10 – DIAS > Imprimir</p> <p>Somar todos os CBO de médicos e enfermeiros</p> <p>Denominador: Número de puérperas no mês – Será fornecido pela Política de Saúde da Mulher / Planilha de gestantes</p>
PERIODICIDADE	Mensal
FONTE	SIGSS e Planilha de Gestantes (Política de Saúde da Mulher)

6 INDICADORES ESPECÍFICOS POR UNIDADE BÁSICA DE SAÚDE

6.1 UBS Boa Saúde

INDICADOR 23	REALIZAÇÃO DE ATIVIDADES EDUCATIVAS EM SALA DE ESPERA
MÉTODO DE CÁLCULO	Número de atividades de sala de espera realizadas
META	≥ 4 atividades por quadrimestre
PARÂMETRO	≥ 1 atividade mês
COMO EXTRAIR DO SISTEMA	Numerador: Relatórios > Procedimentos realizados > Procedimentos coletivos > Procedimentos coletivos – Analítico por unidade de saúde > Selecionar UBS Central Park > Filtrar data Somar os procedimentos: 0301040087 – Atendimento em grupo na Atenção Básica com a observação de grupo realizado; 0101010010 – Atividade educativa orientação em grupo na Atenção Básica
PERIODICIDADE	Quadrimestral
FONTE	SIGSS
INDICADOR 24	NÚMERO DE ATIVIDADES DE EDUCAÇÃO PERMANENTE E CONTINUADA REALIZADAS
MÉTODO DE CÁLCULO	Número de atividades de educação permanente e continuada realizadas pelos profissionais da equipe
META	≥ 1 atividades por mês
PARÂMETRO	≥ 1 atividade mês
COMO EXTRAIR DO SISTEMA	Numerador: Relatórios > Procedimentos realizados > Procedimentos coletivos > Procedimentos coletivos – Analítico por unidade de saúde > Selecionar UBS Central Park > Filtrar data Somar os procedimentos: 0101010010 – Atividade educativa orientação em grupo na Atenção Básica
PERIODICIDADE	Mensal
FONTE	SIGSS

6.2 UBS Central Park

INDICADOR 23	REALIZAÇÃO DE ATIVIDADES EDUCATIVAS EM SALA DE ESPERA
MÉTODO DE CÁLCULO	Número de atividades de sala de espera realizadas
META	≥ 4 atividades por quadrimestre
PARÂMETRO	≥ 1 atividade mês
COMO EXTRAIR DO SISTEMA	Numerador: Relatórios > Procedimentos realizados > Procedimentos coletivos > Procedimentos coletivos – Analítico por unidade de saúde > Selecionar UBS Central Park > Filtrar data Somar os procedimentos: 0301040087 – Atendimento em grupo na Atenção Básica com a observação de grupo realizado; 0101010010 – Atividade educativa orientação em grupo na Atenção Básica
PERIODICIDADE	Quadrimestral
FONTE	SIGSS
INDICADOR 24	NÚMERO DE ATIVIDADES DE EDUCAÇÃO PERMANENTE E CONTINUADA REALIZADAS
MÉTODO DE CÁLCULO	Número de atividades de educação permanente e continuada realizadas pelos profissionais da equipe
META	≥ 1 atividades por mês
PARÂMETRO	≥ 1 atividade mês
COMO EXTRAIR DO SISTEMA	Numerador: Relatórios > Procedimentos realizados > Procedimentos coletivos > Procedimentos coletivos – Analítico por unidade de saúde > Selecionar UBS Central Park > Filtrar data Somar os procedimentos: 0101010010 – Atividade educativa orientação em grupo na Atenção Básica
PERIODICIDADE	Mensal
FONTE	SIGSS

6.3 UBS Concoban

INDICADOR 23	REALIZAÇÃO DE ATIVIDADES EDUCATIVAS EM SALA DE ESPERA		
MÉTODO DE CÁLCULO	Número de atividades de sala de espera realizadas pelos profissionais da equipe		
META	≥ 2 atividades/mês		
PARÂMETRO	≥ 2 atividades mês		
COMO EXTRAIR DO SISTEMA	<p>Numerador: Relatórios > Procedimentos realizados > Procedimentos coletivos > Procedimentos coletivos – Analítico por unidade de saúde > Selecionar UBS Concoban > Filtrar data</p> <p>Somar os procedimentos: 0301040087 – Atendimento em grupo na Atenção Básica com a observação de grupo realizado; 0101010010 – Atividade educativa orientação em grupo na Atenção Básica</p>		
PERIODICIDADE	Quadrimestral		
FONTE	SIGSS		
INDICADOR 24	NÚMERO DE REALIZAÇÕES DE BUSCAS ATIVAS ÀS CRIANÇAS NO PRIMEIRO ANO DE VIDA		
MÉTODO DE CÁLCULO	$\frac{\text{Número de buscas ativas realizadas pela equipe às crianças no 1º ano de vida}}{\text{Número de crianças até o primeiro ano de vida acompanhadas pelo serviço/equipe}}$		
META	1º ciclo: ≥ 40,0%	2º ciclo: ≥ 60,0%	3º ciclo: ≥ 80,0%
PARÂMETRO	≥ 95,0% quadrimestre		
COMO EXTRAIR DO SISTEMA	<p>Numerador: Relatório - Procedimentos realizados - Procedimentos ambulatoriais – Relatório de procedimento ambulatorial sintético por unidade de saúde - Filtrar data (1 ano retroativo) - Filtrar idade (0-0) – UBS Concoban – Procedimento: 0301050139 - BUSCA ATIVA</p> <p>Denominador: Relatório – e-SUS – Relatório e-SUS descontinuado – Cadastro domiciliar analítico – Unidade – Filtrar data (1 ano retroativo) – Filtrar idade</p>		
PERIODICIDADE	Quadrimestral		
FONTE	SIGSS		

6.4 UBS Fátima

INDICADOR 23	PERCENTUAL DE GESTANTES COM VACINA TRÍPLICE BACTERIANA ACELULAR DO TIPO ADULTO – dTpa REALIZADA
MÉTODO DE CÁLCULO	$\frac{\text{Número de gestantes vacinadas com dTpa}}{\text{Número de gestantes com IG } \geq 20 \text{ semanas acompanhadas pela unidade}}$
META	≥ 70,0%
PARÂMETRO	≥ 95,0%
COMO EXTRAIR DO SISTEMA	<p>Numerador: Relatórios > SI-PNI > Relatório de vacina SI-PNI > Movimentação de Imuno > Lista de vacinados por vacina > Imunobiológico > Imunobiológico > Tríplice Bacteriana Acelular (adulto) dTpa > Filtrar data - Buscar</p> <p>Denominador: Atendimento > Pré-natal > Pré-natal > Unidade de atendimento > I.G.: preencher semanas (inicial) - 20 semanas; Semanas (final) – 40 semanas - Buscar</p>
PERIODICIDADE	Mensal
FONTE	SIGSS
INDICADOR 24	REALIZAÇÃO DE ATIVIDADES EDUCATIVAS EM SALA DE ESPERA
MÉTODO DE CÁLCULO	Número de atividades de sala de espera realizadas pela equipe
META	≥ 2 atividades/mês
PARÂMETRO	≥ 2 atividades/mês
COMO EXTRAIR DO SISTEMA	<p>Numerador: Relatórios > Procedimentos realizados > Procedimentos coletivos > Procedimentos coletivos – Analítico por unidade de saúde > Selecionar UBS Fátima > Filtrar data</p> <p>Somar os procedimentos: 0301040087 – Atendimento em grupo na Atenção Básica com a observação de grupo realizado; 0101010010 – Atividade educativa orientação em grupo na Atenção Básica</p>
PERIODICIDADE	Mensal
FONTE	SIGSS

6.5 UBS Fernandes

INDICADOR 23	REALIZAÇÃO DE ATIVIDADES EDUCATIVAS EM SALA DE ESPERA
MÉTODO DE CÁLCULO	Número de atividades de sala de espera realizadas pelos profissionais da equipe
META	≥ 2 atividades/mês
PARÂMETRO	≥ 2 atividades/mês
COMO EXTRAIR DO SISTEMA	<p>Numerador: Relatórios > Procedimentos realizados > Procedimentos coletivos > Procedimentos coletivos – Analítico por unidade de saúde > Selecionar UBS Fernandes > Filtrar data</p> <p>Somar os procedimentos: 0301040087 – Atendimento em grupo na Atenção Básica com a observação de grupo realizado; 0101010010 – Atividade educativa orientação em grupo na Atenção Básica</p>
PERIODICIDADE	Mensal
FONTE	SIGSS

INDICADOR 24	PERCENTUAL DE GESTANTES COM VACINA TRÍPLICE BACTERIANA ACELULAR DO TIPO ADULTO – dTpa REALIZADA
MÉTODO DE CÁLCULO	$\frac{\text{Número de gestantes vacinadas com DTPa}}{\text{Número de gestantes com IG } \geq 20 \text{ semanas acompanhadas na unidade}}$
META	≥ 70,0%
PARÂMETRO	≥ 95,0%
COMO EXTRAIR DO SISTEMA	<p>Numerador: Relatórios > SI-PNI > Relatório de vacina SI-PNI > Movimentação de Imuno > Lista de vacinados por vacina > Imunobiológico > Imunobiológico > Tríplice Bacteriana Acelular (adulto) dTpa > Filtrar data - Buscar</p> <p>Denominador: Atendimento > Pré-natal > Pré-natal > Unidade de atendimento > I.G.: preencher semanas (inicial) - 20 semanas; Semanas (final) – 40 semanas - Buscar</p>
PERIODICIDADE	Mensal
FONTE	SIGSS

6.6 UBS Igara

INDICADOR 23	REALIZAÇÃO DE ATIVIDADES EDUCATIVAS EM SALA DE ESPERA
MÉTODO DE CÁLCULO	Número de atividades de sala de espera realizadas pela equipe
META	≥ 2 atividades/mês
PARÂMETRO	≥ 2 atividades/mês
COMO EXTRAIR DO SISTEMA	Numerador: Relatórios > Procedimentos realizados > Procedimentos coletivos > Procedimentos coletivos – Analítico por unidade de saúde > Selecionar UBS Igara > Filtrar data Somar os procedimentos: 0301040087 – Atendimento em grupo na Atenção Básica com a observação de grupo realizado; 0101010010 – Atividade educativa orientação em grupo na Atenção Básica
PERIODICIDADE	Mensal
FONTE	SIGSS
INDICADOR 24	Percentual de crianças que realizaram o teste do pezinho no serviço
MÉTODO DE CÁLCULO	$(\text{Número total de testes do pezinho realizados em RN} / \text{Número de crianças nascidas no mês}) \times 100\%$
META	≥ 85% de crianças com o teste do pezinho realizado
PARÂMETRO	≥ 90%
COMO EXTRAIR DO SISTEMA	Numerador: Relatórios > Procedimentos realizados > Procedimentos ambulatoriais > Relatórios de Procedimentos Ambulatoriais – quantitativo geral > sintético > Filtrar: UBS Igara > Data: definir período > Procedimentos: 0201020050 – Coleta de sangue para triagem neonatal > Imprimir Denominador: Número de crianças nascidas no mês – Planilha de Gestantes
PERIODICIDADE	Mensal
FONTE	SIGSS

6.7 UBS Mathias Velho

INDICADOR 23	NÚMERO DE REALIZAÇÕES DE BUSCAS ATIVAS ÀS CRIANÇAS NO PRIMEIRO ANO DE VIDA
MÉTODO DE CÁLCULO	(Número de buscas ativas realizadas pela equipe às crianças no 1o ano de vida/Número de crianças até o primeiro ano de vida acompanhadas pelo serviço) x 100%
META	1º ciclo: ≥ 40,0% 2º ciclo: ≥ 60,0% 3º ciclo: ≥ 80,0%
PARÂMETRO	≥ 95,0% quadrimestre
COMO EXTRAIR DO SISTEMA	Numerador: Relatório > Procedimentos realizados > Procedimentos ambulatoriais > Relatório de procedimento ambulatorial sintético por unidade de saúde > Filtrar: data (1 ano retroativo), idade (0-0), UBS Mathias Velho > Procedimento: 0301050139 - BUSCA ATIVA > imprimir Denominador: Relatório > e-SUS > Relatório e-SUS descontinuado > Cadastro domiciliar analítico > Unidade > Filtrar data (1 ano retroativo) > Filtrar idade
PERIODICIDADE	Quadrimestral
FONTE	SIGSS
INDICADOR 24	PERCENTUAL DE GESTANTES COM VACINA TRÍPLICE BACTERIANA ACELULAR DO TIPO ADULTO – dTpa REALIZADA
MÉTODO DE CÁLCULO	$\frac{\text{Número de gestantes vacinadas com dTpa}}{\text{Número de gestantes com IG } \geq 20 \text{ semanas acompanhadas pela unidade}} \times 100$
META	≥ 70,0%
PARÂMETRO	≥ 95,0% mês
COMO EXTRAIR DO SISTEMA	Numerador: Relatórios > SI-PNI > Relatório de vacina SI-PNI > Movimentação de Imuno > Lista de vacinados por vacina > Imunobiológico > Imunobiológico > Tríplice Bacteriana Acelular (adulto) dTpa > Filtrar data - Buscar Denominador: Atendimento > Pré-natal > Pré-natal > Unidade de atendimento > I.G.: preencher semanas (inicial) - 20 semanas; Semanas (final) – 40 semanas - Buscar
PERIODICIDADE	Mensal

FONTE	SIGSS
-------	-------

6.8 UBS Natal

INDICADOR 23	NÚMERO DE ATIVIDADES DE EDUCAÇÃO PERMANENTE E CONTINUADA REALIZADAS
MÉTODO DE CÁLCULO	Número de atividades de educação permanente e continuada realizadas pelos profissionais da equipe
META	≥ 1 atividades/mês
PARÂMETRO	≥ 1 atividades/mês
COMO EXTRAIR DO SISTEMA	<p>Numerador: Relatórios > Procedimentos realizados > Procedimentos coletivos > Procedimentos coletivos – Analítico por unidade de saúde > Selecionar UBS Natal > Filtrar data</p> <p>Somar os procedimentos: 0101010010 – Atividade educativa orientação em grupo na Atenção Básica</p>
PERIODICIDADE	Mensal
FONTE	SIGSS
INDICADOR 24	NÚMERO DE REALIZAÇÕES DE ATIVIDADES EDUCATIVAS EM SALA DE ESPERA
MÉTODO DE CÁLCULO	Número de atividades educativas realizadas na sala de espera do serviço
META	≥ 2 atividades / mês
PARÂMETRO	≥ 2 atividades / mês
COMO EXTRAIR DO SISTEMA	<p>Relatórios > Procedimentos realizados > Procedimentos coletivos > Procedimentos coletivos Analítico por unidade de saúde > Selecionar UBS Natal > Filtrar data</p> <p>Procedimentos considerados com a observação : realização de sala de espera na unidade:</p> <p>0301040087 – Atendimento em grupo na Atenção Básica com a observação de grupo realizado</p> <p>0101010010 – Atividade educativa orientação em grupo na atenção básica</p>
PERIODICIDADE	Mensal
FONTE	SIGSS

6.9 UBS Nova Niterói

INDICADOR 23	NÚMERO DE ATIVIDADES DE EDUCAÇÃO PERMANENTE E CONTINUADA REALIZADAS
MÉTODO DE CÁLCULO	Número de atividades de educação permanente e continuada realizadas pelos profissionais da equipe
META	≥ 1 atividades mês
PARÂMETRO	≥ 1 atividades mês
COMO EXTRAIR DO SISTEMA	Numerador: Relatórios > Procedimentos realizados > Procedimentos coletivos > Procedimentos coletivos – Analítico por unidade de saúde > Selecionar UBS Natal > Filtrar data Somar os procedimentos: 0101010010 – Atividade educativa orientação em grupo na Atenção Básica
PERIODICIDADE	Mensal
FONTE	SIGSS
INDICADOR 24	PUÉRPERA COM PELO MENOS UMA CONSULTA DURANTE O CICLO GRAVÍDICO PUERPERAL
MÉTODO DE CÁLCULO	$\frac{\text{Puérpera com pelo menos 1 consulta}}{\text{Número total de puérperas no mês}}$
META	≥ 60,0%
PARÂMETRO	≥ 90,0%
COMO EXTRAIR DO SISTEMA	Numerador: Número de Puérperas do mês com uma consulta puerperal Denominador: Número total de puérperas do mês
PERIODICIDADE	Mensal
FONTE	PLANILHA DE GESTANTES – SAÚDE DA MULHER

6.10 UBS Olaria

INDICADOR 23	REALIZAÇÃO DE ATIVIDADES EDUCATIVAS EM SALA DE ESPERA
MÉTODO DE CÁLCULO	Número de atividades de sala de espera realizadas pela equipe
META	≥ 2 atividades / mês
PARÂMETRO	≥ 2 atividades / mês
COMO EXTRAIR DO SISTEMA	Numerador: Relatórios > Procedimentos realizados > Procedimentos coletivos > Procedimentos coletivos – Analítico por unidade de saúde > Selecionar UBS Olaria > Filtrar data Somar os procedimentos: 0301040087 – Atendimento em grupo na Atenção Básica com a observação de grupo realizado; 0101010010 – Atividade educativa orientação em grupo na Atenção Básica
PERIODICIDADE	Mensal
FONTE	SIGSS
INDICADOR 24	NÚMERO DE ATIVIDADES DE EDUCAÇÃO PERMANENTE E CONTINUADA REALIZADAS
MÉTODO DE CÁLCULO	Número de atividades de educação permanente e continuada realizadas pelos profissionais da equipe
META	≥ 1 atividades/mês
PARÂMETRO	≥ 1 atividades/mês
COMO EXTRAIR DO SISTEMA	Numerador: Relatórios > Procedimentos realizados > Procedimentos coletivos > Procedimentos coletivos – Analítico por unidade de saúde > Selecionar UBS Olaria > Filtrar data Somar os procedimentos: 0101010010 – Atividade educativa orientação em grupo na Atenção Básica
PERIODICIDADE	Mensal
FONTE	SIGSS

6.11 UBS Pedro Luiz da Silveira

INDICADOR 23	NÚMERO DE ATIVIDADES DE EDUCAÇÃO PERMANENTE E CONTINUADA REALIZADAS
MÉTODO DE CÁLCULO	Número de atividades de educação permanente e continuada realizadas pelos profissionais da equipe
META	≥ 1 atividade/mês
PARÂMETRO	≥ 1 atividade/mês
COMO EXTRAIR DO SISTEMA	Numerador: Relatórios > Procedimentos realizados > Procedimentos coletivos > Procedimentos coletivos – Analítico por unidade de saúde > Selecionar UBS Pedro Luiz da Silveira> Filtrar data Somar os procedimentos: 0101010010 – Atividade educativa orientação em grupo na Atenção Básica
PERIODICIDADE	Mensal
FONTE	SIGSS

INDICADOR 24	REALIZAÇÃO DE ATIVIDADES EDUCATIVAS EM SALA DE ESPERA
MÉTODO DE CÁLCULO	Número de atividades de sala de espera realizadas
META	≥ 1 atividade por mês
PARÂMETRO	≥ 1 atividade por mês
COMO EXTRAIR DO SISTEMA	Numerador: Relatórios > Procedimentos realizados > Procedimentos coletivos > Procedimentos coletivos – Analítico por unidade de saúde > Selecionar UBS Pedro Luiz da Silveira > Filtrar data Somar os procedimentos: 0301040087 – Atendimento em grupo na Atenção Básica com a observação de grupo realizado; 0101010010 – Atividade educativa orientação em grupo na Atenção Básica
PERIODICIDADE	Mensal
FONTE	SIGSS

6.12 UBS Prata

INDICADOR 23	NÚMERO DE ATIVIDADES DE EDUCAÇÃO PERMANENTE E CONTINUADA REALIZADAS
MÉTODO DE CÁLCULO	Número de atividades de educação permanente e continuada realizadas pelos profissionais da equipe
META	≥ 1 atividade/mês
PARÂMETRO	≥ 1 atividade/mês
COMO EXTRAIR DO SISTEMA	Numerador: Relatórios > Procedimentos realizados > Procedimentos coletivos > Procedimentos coletivos – Analítico por unidade de saúde > Selecionar UBS Prata> Filtrar data Somar os procedimentos: 0101010010 – Atividade educativa orientação em grupo na Atenção Básica
PERIODICIDADE	Mensal
FONTE	SIGSS

INDICADOR 24	REALIZAÇÃO DE ATIVIDADES EDUCATIVAS EM SALA DE ESPERA
MÉTODO DE CÁLCULO	Número de atividades de sala de espera realizadas
META	≥ 1 atividade por mês
PARÂMETRO	≥ 1 atividade por mês
COMO EXTRAIR DO SISTEMA	Numerador: Relatórios > Procedimentos realizados > Procedimentos coletivos > Procedimentos coletivos – Analítico por unidade de saúde > Selecionar UBS Prata > Filtrar data Somar os procedimentos: 0301040087 – Atendimento em grupo na Atenção Básica com a observação de grupo realizado; 0101010010 – Atividade educativa orientação em grupo na Atenção Básica
PERIODICIDADE	Mensal
FONTE	SIGSS

6.13 UBS Rio Branco

INDICADOR 23	PERCENTUAL DE GESTANTES COM VACINA TRÍPLICE BACTERIANA ACELULAR DO TIPO ADULTO – dTpa REALIZADA
MÉTODO DE CÁLCULO	$\frac{\text{Número de gestantes vacinadas com DTPa}}{\text{Número de gestantes com IG } \geq 20 \text{ semanas acompanhadas na unidade}}$
META	≥ 70,0%
PARÂMETRO	≥ 95,0%
COMO EXTRAIR DO SISTEMA	<p>Numerador: Relatórios > SI-PNI > Relatório de vacina SI-PNI > Movimentação de Imuno > Lista de vacinados por vacina > Imunobiológico > Imunobiológico > Tríplice Bacteriana Acelular (adulto) dTpa > Filtrar data - Buscar</p> <p>Denominador: Atendimento > Pré-natal > Pré-natal > Unidade de atendimento > I.G.: preencher semanas (inicial) - 20 semanas; Semanas (final) – 40 semanas - Buscar</p>
PERIODICIDADE	Mensal
FONTE	SIGSS
INDICADOR 24	REALIZAÇÃO DO ACOMPANHAMENTO EM VISITA DOMICILIAR DAS GESTANTES ACOMPANHADAS PELO SERVIÇO
MÉTODO DE CÁLCULO	$\frac{\text{Número de gestantes visitadas no mês pelos Agentes Comunitários de Saúde (ACS) da UBS}}{\text{Número de gestantes acompanhadas pelo serviço}}$
META	≥ 70,0%
PARÂMETRO	≥ 90,0%
COMO EXTRAIR DO SISTEMA	<p>Numerador: Planilha de Gestantes</p> <p>Denominador: Planilha de Gestantes</p>
PERIODICIDADE	Mensal
FONTE	SIGSS

6.14 UBS Santa Isabel

INDICADOR 23	REALIZAÇÃO DE ATIVIDADES EDUCATIVAS EM COMUNIDADE QUILOMBOLA DO TERRITÓRIO
MÉTODO DE CÁLCULO	Número de realizações de atividades educativas em comunidade quilombola realizadas
META	≥ 1 atividade/mês
PARÂMETRO	≥ 1 atividade/mês
COMO EXTRAIR DO SISTEMA	Relatórios > Procedimentos realizados > Procedimentos Coletivos > Procedimento coletivos – Analítico por unidade de saúde > Selecionar UBS Santa Isabel > Filtrar data Somar os procedimentos: 0301040087 – Atendimento em grupo na Atenção Básica com a observação de grupo realizado; 0101010010 – Atividade educativa orientação em grupo na Atenção Básica Somar somente os realizados na comunidade quilombola de referência
PERIODICIDADE	Mensal
FONTE	SIGSS
INDICADOR 24	NÚMERO DE ATIVIDADES DE EDUCAÇÃO PERMANENTE E CONTINUADA REALIZADAS
MÉTODO DE CÁLCULO	Número de atividades de educação permanente continuada realizadas pelos profissionais da equipe
META	≥ 1 atividade/mês
PARÂMETRO	≥ 1 atividade/mês
COMO EXTRAIR DO SISTEMA	Numerador: Relatórios > Procedimentos realizados > Procedimentos coletivos > Procedimentos coletivos – Analítico por unidade de saúde > Selecionar UBS Santa Isabel > Filtrar data Somar os procedimentos: 0101010010 – Atividade educativa orientação em grupo na Atenção Básica
PERIODICIDADE	Mensal
FONTE	SIGSS

6.15 UBS Santo Operário

INDICADOR 23	REALIZAÇÃO DE RODAS DE TERAPIA COMUNITÁRIA INTEGRATIVA
MÉTODO DE CÁLCULO	Número de Rodas de Terapia Comunitária Integrativa realizadas
META	≥ 8 atividades/quadrimestre
PARÂMETRO	≥ 2 atividades/mês
COMO EXTRAIR DO SISTEMA	Numerador: Relatórios > Procedimentos realizados > Procedimentos ambulatoriais > Selecionar UBS Santo Operário > Filtrar Data > Imprimir Somar os procedimentos: 0101050020 – Terapia Comunitária
PERIODICIDADE	Quadrimestral
FONTE	SIGSS
INDICADOR 24	NÚMERO DE ATIVIDADES DE EDUCAÇÃO PERMANENTE E CONTINUADA REALIZADAS
MÉTODO DE CÁLCULO	Número de atividades de educação permanente e continuada realizadas pelos profissionais da equipe
META	≥ 1 atividade/mês
PARÂMETRO	≥ 1 atividade/mês
COMO EXTRAIR DO SISTEMA	Numerador: Relatórios > Procedimentos realizados > Procedimentos coletivos > Procedimentos coletivos – Analítico por unidade de saúde > Selecionar UBS Santo Operário > Filtrar data Somar os procedimentos: 0101010010 – Atividade educativa orientação em grupo na Atenção Básica
PERIODICIDADE	Mensal
FONTE	SIGSS

6.16 UBS São José

INDICADOR 23	NÚMERO DE ATIVIDADES DE EDUCAÇÃO PERMANENTE CONTINUADA REALIZADAS
MÉTODO DE CÁLCULO	Número de atividades de educação permanente continuada realizadas pelos profissionais da equipe
META	≥ 1 atividade/mês
PARÂMETRO	≥ 1 atividade/mês
COMO EXTRAIR DO SISTEMA	Numerador: Relatórios > Procedimentos realizados > Procedimentos coletivos > Procedimentos coletivos – Analítico por unidade de saúde > Selecionar UBS São José> Filtrar data Somar os procedimentos: 0101010010 – Atividade educativa orientação em grupo na Atenção Básica
PERIODICIDADE	Mensal
FONTE	SIGSS

INDICADOR 24	REALIZAÇÃO DE ATIVIDADES EDUCATIVAS EM SALA DE ESPERA
MÉTODO DE CÁLCULO	Número de atividades educativas realizadas em sala de espera pela equipe
META	≥ 2 atividades/mês
PARÂMETRO	≥ 2 atividades/mês
COMO EXTRAIR DO SISTEMA	Numerador: Relatórios > Procedimentos realizados > Procedimentos coletivos > Procedimentos coletivos – Analítico por unidade de saúde > Selecionar UBS São José > Filtrar data Somar os procedimentos: 0301040087 – Atendimento em grupo na Atenção Básica com a observação de grupo realizado; 0101010010 – Atividade educativa orientação em grupo na Atenção Básica
PERIODICIDADE	Mensal
FONTE	SIGSS

6.17 UBS São Luís

INDICADOR 23		REALIZAÇÃO DE ATIVIDADES EDUCATIVAS EM SALA DE ESPERA
MÉTODO DE CÁLCULO		Número de atividades de sala de espera realizadas pela equipe
META		≥ 1 atividade / Mês
PARÂMETRO		≥ 1 atividade / Mês
COMO EXTRAIR DO SISTEMA		<p>Numerador: Relatórios > Procedimentos realizados > Procedimentos coletivos > Procedimentos coletivos – Analítico por unidade de saúde > Selecionar UBS São Luís > Filtrar data</p> <p>Somar os procedimentos: 0301040087 – Atendimento em grupo na Atenção Básica com a observação de grupo realizado; 0101010010 – Atividade educativa orientação em grupo na Atenção Básica</p>
PERIODICIDADE		Quadrimestral
FONTE		SIGSS
INDICADOR 24		REALIZAÇÃO DE ATIVIDADES COLETIVAS REALIZADAS COM OS USUÁRIOS DO SERVIÇO
MÉTODO DE CÁLCULO		Número total de atividades coletivas (grupos) realizadas com os usuários do serviço
META		≥ 8 atividades/quadrimestre
PARÂMETRO		≥ 2 atividades/mês
COMO EXTRAIR DO SISTEMA		<p>Numerador: Relatórios > Procedimentos realizados > Procedimentos coletivos > Procedimentos coletivos – Analítico por unidade de saúde > Selecionar UBS São Luís > Filtrar data</p> <p>Somar os procedimentos: 0301040087 – Atendimento em grupo na Atenção Básica com a observação de grupo realizado; 0101010010 – Atividade educativa orientação em grupo na Atenção Básica</p>
PERIODICIDADE		Quadrimestral
FONTE		SIGSS

7 INDICADORES ESPECÍFICOS POR CLÍNICA DE SAÚDE DA FAMÍLIA

7.1 CSF CAIC

INDICADOR 26	NÚMERO DE REALIZAÇÕES DE BUSCAS ATIVAS REALIZADAS PELOS PROFISSIONAIS DA EQUIPE DE CRIANÇAS NO PRIMEIRO ANO DE VIDA		
MÉTODO DE CÁLCULO	$\frac{\text{Número de buscas ativas de crianças até um ano realizadas pela equipe}}{\text{Número de crianças até o primeiro ano de vida acompanhadas pelo serviço/equipe}}$		
META	1º ciclo: ≥ 40,0%	2º ciclo: ≥ 60,0%	3º ciclo: ≥ 80,0%
PARÂMETRO	≥ 95,0% mês		
COMO EXTRAIR DO SISTEMA	<p>Numerador: Relatório - Procedimentos realizados - Procedimentos ambulatoriais – Relatório de procedimento ambulatorial sintético por unidade de saúde - Filtrar data (1 ano retroativo) - Filtrar idade (0-0) – CSF CAIC – Procedimento: 0301050139 - BUSCA ATIVA</p> <p>Denominador: Relatório – e-SUS – Relatório e-SUS descontinuado – Cadastro domiciliar analítico – Unidade – Filtrar data (1 ano retroativo) – Filtrar idade</p>		
PERIODICIDADE	Mensal		
FONTE	SIGSS		
INDICADOR 27	NÚMERO DE REALIZAÇÕES DE ATIVIDADES EDUCATIVAS EM SALA DE ESPERA		
MÉTODO DE CÁLCULO	Número de atividades de sala de espera realizadas		
META	≥ 1 atividades/mês		
PARÂMETRO	≥ 1 atividades/mês		
COMO EXTRAIR DO SISTEMA	<p>Numerador: Relatórios > Procedimentos realizados > Procedimentos coletivos > Procedimentos coletivos – Analítico por unidade de saúde > Selecionar CSF Estância Velha > Filtrar data</p> <p>Somar os procedimentos: 0301040087 – Atendimento em grupo na Atenção Básica com a observação de grupo realizado; 0101010010 – Atividade educativa orientação em grupo na Atenção Básica</p>		
PERIODICIDADE	Mensal		
FONTE	SIGSS		

7.2 CSF Cerne

INDICADOR 26	NÚMERO DE ATIVIDADES DE EDUCAÇÃO PERMANENTE E CONTINUADA REALIZADAS
MÉTODO DE CÁLCULO	Número de atividades de educação permanente e continuada realizadas pelos profissionais da equipe
META	≥ 4 atividades / quadrimestre
PARÂMETRO	≥ 1 atividade / mês
COMO EXTRAIR DO SISTEMA	<p>Numerador: Relatórios > Procedimentos realizados > Procedimentos coletivos > Procedimentos coletivos – Analítico por unidade de saúde > Selecionar CSF Cerne> Filtrar data</p> <p>Somar os procedimentos: 0101010010 – Atividade educativa orientação em grupo na Atenção Básica</p>
PERIODICIDADE	Quadrimestral
FONTE	SIGSS

INDICADOR 27	REALIZAÇÃO DE ATIVIDADES COLETIVAS REALIZADAS COM OS USUÁRIOS
MÉTODO DE CÁLCULO	Número total de atividades coletivas (grupos) realizadas com os usuários do serviço
META	≥ 8 atividades / quadrimestre
PARÂMETRO	≥ 2 atividades / mês
COMO EXTRAIR DO SISTEMA	<p>Numerador: Relatórios > Procedimentos realizados > Procedimentos coletivos > Procedimentos coletivos – Analítico por unidade de saúde > Selecionar CSF Cerne > Filtrar data</p> <p>Somar os procedimentos: 0301040087 – Atendimento em grupo na Atenção Básica com a observação de grupo realizado; 0101010010 – Atividade educativa orientação em grupo na Atenção Básica</p>
PERIODICIDADE	Quadrimestral
FONTE	SIGSS

7.3 CSF Estância Velha

INDICADOR 26	REALIZAÇÃO DE PRÁTICAS INTEGRATIVAS E COMPLEMENTARES (PICS) PELA EQUIPE															
MÉTODO DE CÁLCULO	Número total de Práticas Integrativas e Complementares (PICS) pela equipe															
META	≥ 10 atividades/mês															
PARÂMETRO	≥ 10 atividades/mês															
COMO EXTRAIR DO SISTEMA	<p>Relatórios > Procedimentos realizados > Procedimentos ambulatoriais > Selecionar CSF Estância Velha > Filtrar Data > Imprimir</p> <p>Somar os procedimentos relativos as Práticas Integrativas e Complementares:</p> <table border="0"> <tr> <td>0101050011 - Praticas Corporais Em Medicina Tradicional Chinesa</td> <td>0101050097 - Sessão de Antroposofia Aplicada à Saúde</td> </tr> <tr> <td>0101050020 - Terapia Comunitária</td> <td>0101050100 - Sessão de Biodança</td> </tr> <tr> <td>0101050046 - Yoga</td> <td>0101050119 - Sessão de Bioenergética</td> </tr> <tr> <td>0101050054 - Oficina de Massagem/ Auto-Massagem</td> <td>0101050127 - Sessão de Constelação Familiar</td> </tr> <tr> <td>0101050062 - Sessão de Arteterapia</td> <td>0101050135 - Sessão de Dança Circular</td> </tr> <tr> <td>0101050070 - Sessão de Meditação</td> <td></td> </tr> <tr> <td>0101050089 - Sessão de Musicoterapia</td> <td>0101050143 - Sessão de Termalismo</td> </tr> </table>		0101050011 - Praticas Corporais Em Medicina Tradicional Chinesa	0101050097 - Sessão de Antroposofia Aplicada à Saúde	0101050020 - Terapia Comunitária	0101050100 - Sessão de Biodança	0101050046 - Yoga	0101050119 - Sessão de Bioenergética	0101050054 - Oficina de Massagem/ Auto-Massagem	0101050127 - Sessão de Constelação Familiar	0101050062 - Sessão de Arteterapia	0101050135 - Sessão de Dança Circular	0101050070 - Sessão de Meditação		0101050089 - Sessão de Musicoterapia	0101050143 - Sessão de Termalismo
0101050011 - Praticas Corporais Em Medicina Tradicional Chinesa	0101050097 - Sessão de Antroposofia Aplicada à Saúde															
0101050020 - Terapia Comunitária	0101050100 - Sessão de Biodança															
0101050046 - Yoga	0101050119 - Sessão de Bioenergética															
0101050054 - Oficina de Massagem/ Auto-Massagem	0101050127 - Sessão de Constelação Familiar															
0101050062 - Sessão de Arteterapia	0101050135 - Sessão de Dança Circular															
0101050070 - Sessão de Meditação																
0101050089 - Sessão de Musicoterapia	0101050143 - Sessão de Termalismo															
PERIODICIDADE	Mensal															
FONTE	SIGSS															

INDICADOR 27	REALIZAÇÃO DE ATIVIDADES EDUCATIVAS EM SALA DE ESPERA	
MÉTODO DE CÁLCULO	Número de atividades de sala de espera realizadas	
META	≥ 1 atividade/mês	
PARÂMETRO	≥ 1 atividade/mês	
COMO EXTRAIR DO SISTEMA	<p>Numerador: Relatórios > Procedimentos realizados > Procedimentos coletivos > Procedimentos coletivos – Analítico por unidade de saúde > Selecionar CSF Estância Velha > Filtrar data</p> <p>Somar os procedimentos: 0301040087 – Atendimento em grupo na Atenção Básica com a observação de grupo realizado;</p> <p>0101010010 – Atividade educativa orientação em grupo na Atenção Básica</p>	
PERIODICIDADE	Mensal	
FONTE	SIGSS	

7.4 CSF Guajuviras

INDICADOR 26	NÚMERO DE GRUPOS REALIZADOS
MÉTODO DE CÁLCULO	Número total de atividades coletivas (grupos) realizadas com os usuários do serviço
META	≥ 1 atividades por mês
PARÂMETRO	≥ 1 atividade/mês
COMO EXTRAIR DO SISTEMA	Relatórios > Procedimentos realizados > Procedimentos coletivos > Procedimentos coletivos – Analítico por unidade de saúde > Selecionar CSF Guajuviras > Filtrar data Somar os procedimentos: 0301040087 – Atendimento em grupo na Atenção Básica com a observação de grupo realizado;
PERIODICIDADE	Quadrimestral
FONTE	SIGSS
INDICADOR 27	REALIZAÇÃO DE ATIVIDADES EDUCATIVAS REALIZADAS EM SALA DE ESPERA
MÉTODO DE CÁLCULO	Número de atividades educativas em sala de espera realizadas aos usuários
META	≥ 5 atividades por mês
PARÂMETRO	≥ 5 atividades/mês
COMO EXTRAIR DO SISTEMA	Numerador: Relatórios > Procedimentos realizados > Procedimentos coletivos > Procedimentos coletivos – Analítico por unidade de saúde > Selecionar CSF Guajuviras > Filtrar data Somar os procedimentos: 0301040087 – Atendimento em grupo na Atenção Básica com a observação de grupo realizado; 0101010010 – Atividade educativa orientação em grupo na Atenção Básica
PERIODICIDADE	Mensal
FONTE	SIGSS

7.5 CSF Guajuviras – NASF

INDICADOR 28	NÚMERO DE MATRICIAMENTOS REALIZADOS PELO NÚCLEO AMPLIADO DE SAÚDE DA FAMÍLIA (NASF)
MÉTODO DE CÁLCULO	Número total de matriciamentos realizados pelo Núcleo Ampliado da Saúde da Família com as equipes e usuários
META	≥ 10 matriciamentos por mês
PARÂMETRO	≥ 10 matriciamentos/mês
COMO EXTRAIR DO SISTEMA	<p>Numerador: Relatórios > Procedimentos realizados > Procedimentos coletivos > Procedimentos coletivos – Analítico por unidade de saúde > Selecionar CSF Guajuviras > Filtrar data</p> <p>Somar os procedimentos: 0301080305 – Matriciamento de Equipes da Atenção Básica</p> <p>0301080399 – Matriciamento de equipes dos pontos de atenção de urgência, emergência e dos serviços hospitalares</p>
PERIODICIDADE	Mensal
FONTE	SIGSS
INDICADOR 29	NÚMERO DE ARTICULAÇÕES COM A REDE INTRA E INTERSETORIAL REALIZADAS PELO NÚCLEO AMPLIADO DE SAÚDE DA FAMÍLIA (NASF)
MÉTODO DE CÁLCULO	Número total de participações em encontros, contatos telefônicos e por meios digitais pelo profissional do NASF-AB, intra (serviços de saúde) e intersetoriais (demais setores vinculados à Prefeitura Municipal de Canoas) para articulação com a rede
META	≥ 5 encontros/mês
PARÂMETRO	≥ 5 encontros/mês
COMO EXTRAIR DO SISTEMA	<p>Numerador: Relatórios > Procedimentos realizados > Procedimentos coletivos > Procedimentos coletivos – Analítico por unidade de saúde > Selecionar CSF Guajuviras > Filtrar data</p> <p>Somar os procedimentos: 0301080259 – Ações de articulação de redes intra e intersetoriais</p>
PERIODICIDADE	Mensal
FONTE	SIGSS

7.6 CSF Harmonia

INDICADOR 26	NÚMERO DE ATIVIDADES DE EDUCAÇÃO PERMANENTE E CONTINUADA REALIZADAS
MÉTODO DE CÁLCULO	Número de atividades de educação permanente continuada realizadas pelos profissionais da equipe
META	≥ 4 atividades por quadrimestre
PARÂMETRO	≥ 4 atividades/quadrimestre
COMO EXTRAIR DO SISTEMA	Numerador: Relatórios > Procedimentos realizados > Procedimentos coletivos > Procedimentos coletivos – Analítico por unidade de saúde > Selecionar CSF Harmonia> Filtrar data Somar os procedimentos: 0101010010 – Atividade educativa orientação em grupo na Atenção Básica
PERIODICIDADE	Quadrimestral
FONTE	SIGSS

INDICADOR 27	REALIZAÇÃO DE ATIVIDADES EDUCATIVAS EM SALA DE ESPERA
MÉTODO DE CÁLCULO	Número de atividades de sala de espera realizadas
META	≥ 4 atividades / quadrimestre
PARÂMETRO	≥ 1 atividade / mês
COMO EXTRAIR DO SISTEMA	Numerador: Relatórios > Procedimentos realizados > Procedimentos coletivos > Procedimentos coletivos – Analítico por unidade de saúde > Selecionar CSF Harmonia > Filtrar data Somar os procedimentos: 0301040087 – Atendimento em grupo na Atenção Básica com a observação de grupo realizado; 0101010010 – Atividade educativa orientação em grupo na Atenção Básica
PERIODICIDADE	Quadrimestral
FONTE	SIGSS

7.7 CSF Mato Grande

INDICADOR 26	REALIZAÇÃO DE ATIVIDADES EDUCATIVAS EM SALA DE ESPERA
MÉTODO DE CÁLCULO	Número de atividades de sala de espera realizadas
META	≥ 4 atividades / quadrimestre
PARÂMETRO	≥ 1 atividade / mês
COMO EXTRAIR DO SISTEMA	<p>Numerador: Relatórios > Procedimentos realizados > Procedimentos coletivos > Procedimentos coletivos – Analítico por unidade de saúde > Selecionar CSF Mato Grande > Filtrar data</p> <p>Somar os procedimentos: 0301040087 – Atendimento em grupo na Atenção Básica com a observação de grupo realizado; 0101010010 – Atividade educativa orientação em grupo na Atenção Básica</p>
PERIODICIDADE	Quadrimestral
FONTE	SIGSS
INDICADOR 27	Pendências de encaminhamentos de consultas médicas realizadas pela unidade
MÉTODO DE CÁLCULO	Percentual de pendências de encaminhamentos de consultas médicas realizadas pela unidade
META	≤10% dos encaminhamentos realizados
PARÂMETRO	≤10% dos encaminhamentos realizados
COMO EXTRAIR DO SISTEMA	<p>Numerador: Atendimento > Regulação > Controle de solicitações > Usar filtro unidades > Status : Devolvidos – Tipo: consultas – Filtrar data: definir período – Buscar</p> <p>Denominador: Relatórios > Consultas > Relatório de encaminhamentos sintético > por especialidade > Básicas > Unidade de Saúde > Filtrar data: definir período > Imprimir</p>
PERIODICIDADE	Mensal
FONTE	SIGSS

7.8 CSF Niterói

INDICADOR 26	REALIZAÇÃO DE ATIVIDADES COLETIVAS REALIZADAS COM OS USUÁRIOS
MÉTODO DE CÁLCULO	Número total de atividades coletivas (grupos) realizadas com os usuários do serviço
META	≥ 1 atividade / mês
PARÂMETRO	≥ 1 atividade / mês
COMO EXTRAIR DO SISTEMA	<p>Numerador: Relatórios > Procedimentos realizados > Procedimentos coletivos > Procedimentos coletivos – Analítico por unidade de saúde > Selecionar CSF Niterói > Filtrar data</p> <p>Somar os procedimentos: 0301040087 – Atendimento em grupo na Atenção Básica com a observação de grupo realizado; 0101010010 – Atividade educativa orientação em grupo na Atenção Básica</p>
PERIODICIDADE	Quadrimestral
FONTE	SIGSS
INDICADOR 27	PERCENTUAL DE REALIZAÇÕES DO TESTE DO PEZINHO EM CRIANÇAS DO 3° AO 5° DIA DE VIDA
MÉTODO DE CÁLCULO	$\frac{\text{Número total de testes realizados em RN com 3 a 5 dias de idade}}{\text{Número de crianças nascidas no mês}}$
META	≥ 70,0% de captação de RN
PARÂMETRO	≥ 90,0% de captação de RN
COMO EXTRAIR DO SISTEMA	<p>Numerador: Número total de testes do pezinho realizados do terceiro ao quinto dia fornecido pela Política de Saúde da Criança</p> <p>Denominador: Número de crianças nascidas no mês – Planilha de Gestantes</p>
PERIODICIDADE	Mensal
FONTE	SIGSS

7.9 CSF Praça América

INDICADOR 26	REALIZAÇÃO DE ATIVIDADES EDUCATIVAS EM SALA DE ESPERA
MÉTODO DE CÁLCULO	Número total de atividades de sala de espera realizadas pela equipe
META	≥ 2 atividades / mês
PARÂMETRO	≥ 2 atividades / mês
COMO EXTRAIR DO SISTEMA	<p>Numerador: Relatórios > Procedimentos realizados > Procedimentos coletivos > Procedimentos coletivos – Analítico por unidade de saúde > Selecionar CSF Praça América > Filtrar data</p> <p>Somar os procedimentos: 0301040087 – Atendimento em grupo na Atenção Básica com a observação de grupo realizado; 0101010010 – Atividade educativa orientação em grupo na Atenção Básica</p>
PERIODICIDADE	Mensal
FONTE	SIGSS
INDICADOR 27	REALIZAÇÃO DE VISITA DOMICILIAR ODONTOLÓGICA PARA IDOSOS DO TERRITÓRIO
MÉTODO DE CÁLCULO (%)	$\frac{\text{Número total de visitas domiciliares realizadas pela equipe odontológica (profissionais de nível superior) para idosos no território adscrito}}{\text{Número total de idosos no território adscrito}} \times 100$
META	≥ 2 visitas ao mês
PARÂMETRO	≥ 2 visitas / mês
COMO EXTRAIR DO SISTEMA	<p>Numerador: Relatórios > Odontológico > Relatório de Procedimentos – Prévia de Faturamento – Procedimentos por CBO > Selecionar CSF Praça América > Filtrar idade: Inicial 60; Final 110 > Apresentação: Mês/2023 > Imprimir</p> <p>Somar os procedimentos: 0301050147 Visita Domiciliar por Profissional de Nível Superior</p> <p>Denominador: Número total de idosos no território adscrito – Fornecido pela Política de Saúde do Idoso</p>
PERIODICIDADE	Mensal
FONTE	SIGSS

7.10 CSF São Vicente

INDICADOR 26	REALIZAÇÃO DE ATIVIDADES EDUCATIVAS EM SALA DE ESPERA
MÉTODO DE CÁLCULO	Número de atividades de sala de espera realizadas pela equipe
META	≥ 2 atividades / mês
PARÂMETRO	≥ 2 atividades / mês
COMO EXTRAIR DO SISTEMA	<p>Numerador: Relatórios > Procedimentos realizados > Procedimentos coletivos > Procedimentos coletivos – Analítico por unidade de saúde > Selecionar CSF São Vicente > Filtrar data</p> <p>Somar os procedimentos: 0301040087 – Atendimento em grupo na Atenção Básica com a observação de grupo realizado; 0101010010 – Atividade educativa orientação em grupo na Atenção Básica</p>
PERIODICIDADE	Mensal
FONTE	SIGSS
INDICADOR 27	Pendências de encaminhamentos de consultas médicas realizadas pela unidade
MÉTODO DE CÁLCULO	Percentual de pendências de encaminhamentos de consultas médicas realizadas pela unidade
META	≤ 10% dos encaminhamentos realizados
PARÂMETRO	≤ 10% dos encaminhamentos realizados
COMO EXTRAIR DO SISTEMA	<p>Numerador: Atendimento > Regulação > Controle de solicitações > Usar filtro unidades > Status : Devolvidos – Tipo: consultas – Filtrar data: definir período – Buscar</p> <p>Denominador: Relatórios > Consultas > Relatório de encaminhamentos sintético > por especialidade > Básicas > Unidade de Saúde > Filtrar data: definir período > Imprimir</p>
PERIODICIDADE	Mensal
FONTE	SIGSS

7.11 CSF União

INDICADOR 26	PERCENTUAL DE ATENDIMENTOS ODONTOLÓGICOS DE CRIANÇAS DE 1 A 2 ANOS DE IDADE		
MÉTODO DE CÁLCULO	$\frac{\text{Número de primeiras consultas odontológicas de crianças de 0 a 1 ano de idade}}{\text{Número total de crianças de 0 a 1 de idade cadastrados no sistema}}$		
META	1º ciclo: ≥ 25,0%	2º ciclo: ≥ 50,0%	3º ciclo: ≥ 75,0%
PARÂMETRO	≥ 75,0%		
COMO EXTRAIR DO SISTEMA	<p>Numerador: Relatórios > Odontológico > Relatório de Procedimento – Prévia Faturamento > Procedimentos por CBO > CSF União > Apresentação Mês/2023 > Filtrar Idade: Inicial 0; Final 1 ANOS > Imprimir</p> <p>Somar todos os procedimentos: 0301010153 – Primeira consulta odontológica programática</p> <p>Denominador: Relatórios > E-SUS > Relatórios do E-SUS > Cadastro Individual Sintético > Filtrar Data: definir período (1 ano) > Filtrar Idade: Inicial 0; Final: 1 ANOS > Imprimir</p>		
PERIODICIDADE	Mensal		
FONTE	SIGSS		
INDICADOR 27	REALIZAÇÃO DE ATIVIDADES COLETIVAS REALIZADAS COM OS USUÁRIOS		
MÉTODO DE CÁLCULO	Número total de atividades coletivas (grupos) realizadas com os usuários do serviço		
META	≥ 8 atividades / quadrimestre		
PARÂMETRO	≥ 2 atividades / mês		
COMO EXTRAIR DO SISTEMA	<p>Numerador: Relatórios > Procedimentos realizados > Procedimentos coletivos > Procedimentos coletivos – Analítico por unidade de saúde > Selecionar CSF União > Filtrar data</p> <p>Somar os procedimentos: 0301040087 – Atendimento em grupo na Atenção Básica com a observação de grupo realizado; 0101010010 – Atividade educativa orientação em grupo na Atenção Básica</p>		
PERIODICIDADE	Quadrimestral		
FONTE	SIGSS		



**PREFEITURA DE
CANOAS**

