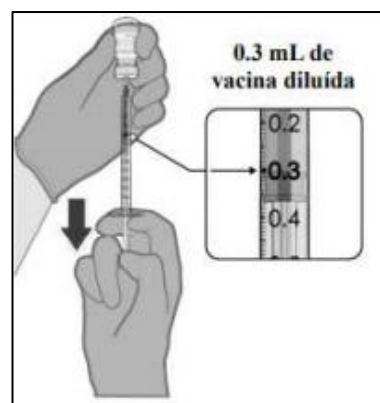
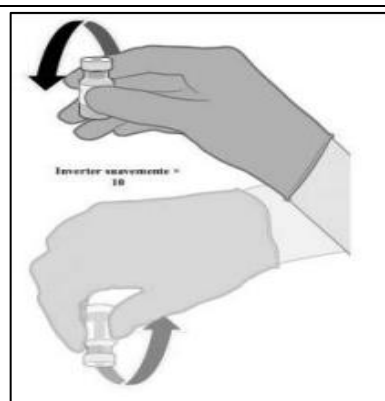
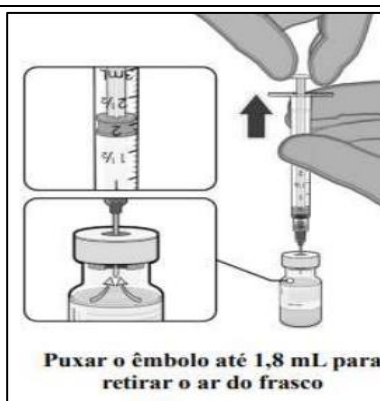


<b>POP 37 – Vacina contra COVID-19 - PFIZER</b>	<b>Data Elaboração:</b> Junho/2021
<b>Responsável</b> Enfermeiro e Técnico de Enfermagem.	
<b>Objetivo</b> Possibilitar aos profissionais de saúde orientação e segurança durante todo o processo de armazenamento, diluição e aplicação da vacina Comirnaty™ - Pfizer.	
<b>Material Necessário</b> <ul style="list-style-type: none"><li>▪ Frasco ampola da vacina;</li><li>▪ Cloreto de sódio Solução injetável de 9 mg/ml (0,9%);</li><li>▪ Algodão;</li><li>▪ Seringa de 1mL, com agulha 25 x 7;</li><li>▪ Seringa de 3 ml, com agulha 25X8 para diluição;</li><li>▪ Caixa coletora para material perfurocortantes;</li><li>▪ Máscara descartável;</li><li>▪ Luvas descartáveis;</li><li>▪ Jaleco;</li><li>▪ Óculos de proteção.</li></ul>	
<b>Indicação</b> <ul style="list-style-type: none"><li>▪ De acordo com o Programa Nacional de Imunizações (PNI) esta vacina está indicada para pessoas com idade igual ou maior de 18 anos.</li></ul>	
<b>Esquema</b> <ul style="list-style-type: none"><li>▪ Duas doses de <b>0,3ml</b>, com intervalo de 12 semanas.</li></ul>	
<b>Conservação:</b> <ul style="list-style-type: none"><li>▪ <b>Após diluição duração de 6 horas.</b></li><li>▪ Durante o armazenamento, minimize a exposição à luz ambiente e evite a exposição à luz solar direta e à luz ultravioleta.</li><li>▪ Os frascos descongelados podem ser manuseados em condições de luz ambiente.</li><li>▪ Antes da utilização, a vacina fechada pode ser conservada por um período até 2 horas a uma temperatura até 30°C.</li></ul>	
<b>Descrição da Atividade</b> <ul style="list-style-type: none"><li>▪ Higienize as mãos;</li><li>▪ Antes da diluição, observe se a vacina apresenta-se como uma solução esbranquiçada sem partículas visíveis. Descarte a vacina se houver partículas ou descoloração;</li><li>▪ Usando técnica asséptica, limpe o batoque de borracha do frasco com algodão seco;</li><li>▪ Introduza no frasco da vacina 1,8 ml de cloreto de sódio solução injetável de 9 mg/ml (0,9%), que deve estar em temperatura ambiente;</li><li>▪ Equalize a pressão do frasco retirando 1,8 ml de ar para a seringa vazia (puxar o êmbolo até 1,8 mL);</li><li>▪ Inverta <b>suavemente</b> a dispersão diluída por 10 vezes – NÃO AGITE;</li><li>▪ Após a diluição, identifique o frasco com data e hora.</li></ul>	



**Observações**

- Após a diluição, o frasco contém 6 doses de 0,3 ml.
- Retire a dose necessária de 0,3 ml de vacina diluída.
- Devem ser utilizadas seringas e/ou agulhas de baixo volume morto para extrair 6 doses de um único frasco.
- Descarte qualquer vacina não utilizada dentro de 6 horas após a diluição.

**Referências**

Bula Vacina Comirnaty™ – Pfizer. Disponível em: [https://www.pfizer.com.br/sites/default/files/inline-files/Comirnaty\\_Paciente\\_06.pdf](https://www.pfizer.com.br/sites/default/files/inline-files/Comirnaty_Paciente_06.pdf). Disponível em: 26/05/2021.

Ministério da Saúde. Plano Nacional de Imunizações. Informe Técnico Nº 07/2021 – Campanha Nacional de Vacinação Contra COVID-19.

**Elaboração**

Janaína Zatti  
COREN-RS 233736  
  
Luciane Godoi Brum  
COREN-RS 297948

**Revisão**

Luciane Godoi Brum  
COREN-RS 297948

**Aprovação**

Janaína Zatti  
COREN-RS 233736